



GOBIERNO DE LA
CIUDAD DE MÉXICO



DIRECCIÓN GENERAL DE ADMINISTRACIÓN

Ciudad de México, a 29 de julio de 2019

DGA/ 1675 /2019

Asunto: Observaciones del Informe de Avance Trimestral Enero - Junio

ELIZABETH MEDINA MARTÍNEZ
DIRECTORA EJECUTIVA DE INTEGRACIÓN DE INFORMES
DE RENDICIÓN DE CUENTAS
P R E S E N T E.

En atención a su oficio N° SAF/SE/DGACyRC/DEIIRC/1156/2019 de fecha 26 de julio del presente, mediante el cual remite diversas observaciones al Informe de Avance Trimestral Enero-Junio 2019 correspondiente a esta Alcaldía, con el objeto de que sean atendidas y remitidas a esa Dirección Ejecutiva.

Al respecto, le envío el Informe de Avance Trimestral Enero-Junio 2019, con las observaciones atendidas, para su incorporación al Informe de Avance Trimestral que la C. Jefa de Gobierno presentara al Congreso de la Ciudad de México.

Sin mas por el momento le envío un cordial saludo.

ATENTAMENTE
DIRECTOR GENERAL DE ADMINISTRACIÓN


C.P JORGE SAMUEL RODRÍGUEZ LÓPEZ

C.C.P. LIC. MARTÍN VARGAS DOMÍNGUEZ. DIRECTOR EJECUTIVO DE RECURSOS HUMANOS Y FINANCIEROS.
DANIEL ALBERTO PASTRANA NERÍA. SUBDIRECTOR DE PRESUPUESTO.
ING. JOSE LUIS DE AVILA SURO. JUD DE CONTROL PRESUPUESTAL.



GOBIERNO DE LA
CIUDAD DE MÉXICO

SECRETARÍA DE
ADMINISTRACIÓN Y FINANZAS

INFORME DE AVANCE TRIMESTRAL

ENERO-JUNIO 2019

Informe de Avance Trimestral

Unidad Responsable del Gasto: 02CD4 Alcaldía de coyoacan

Período: Enero-Junio 2019

Titular:

Manuel Negrete Arias
Alcalde en Coyoacan

Responsable:

C.P. Jorge Samuel Rodríguez López
Director General De Administración

CIUDAD INNOVADORA
Y DE DERECHOS



MATRIZ DE CONTROL DEL INFORME DE AVANCE TRIMESTRAL

Unidad Responsable del Gasto 02CDD4 Alcaldía de Coyoacán Enero-Junio 2019

Table with columns for indicators (CARÁTULA, RESUMEN EJECUTIVO, ECG-1, ECG-2, EPC, APP, APP-RF, RCR, PPI, IAPP, EAP, ADS-1, ADS-2, SAP, FIC, PPA, APR-1, APR-2, 6c) and rows for various programmatic areas. The table contains 'X' marks indicating the status of each indicator.

Título: R


Signature of the responsible official

Nombre: Héctor A. 25 Alcaldía de Coyoacán

Signature of the responsible official

Responsable:

C.P. Jorge S. ... Alcaldía de Coyoacán

 GOBIERNO DE LA CIUDAD DE MÉXICO		SECRETARÍA DE ADMINISTRACIÓN Y FINANZAS	
RESUMEN EJECUTIVO			
INFORME DE AVANCE TRIMESTRAL			
Unidad Responsable del Gasto		02CD04 Alcaldía de Coyoacán	
Período:		Enero-Junio 2019	
EXPLICACION			
1.- Explicación general a las variaciones del presupuesto programado respecto al ejercido al periodo	<p>El menor de rubro en el Capítulo 1000 "Servicios Personales" se debió principalmente a lo siguiente a que en la ejecución de los recursos para el pago de la Nómina del Personal de Base, Lista Base, Estructura y Estabilidad Laboral se pueden encontrar factores externos que afectan el gasto por ejemplo incidencias (día laboral, vacaciones, licencias, etc.) o cuando que se pague por el exceso de horas trabajadas, lo que se debe de tomar en cuenta al momento de elaborar los documentos comprobatorios del gasto en la elaboración de bilanes mensuales en esta situación se debe principalmente a que en el Capítulo 2000 "Iniciativas y Proyectos" el rubro de "Servicios Personales" se incrementó debido al pago de honorarios por el pago de honorarios de los establecimientos de servicios y la inscripción de los documentos comprobatorios del gasto en la elaboración de bilanes mensuales en esta situación se debe principalmente a que en el Capítulo 3000 "Servicios Generales", el menor rubro de gastos se debió a procesos administrativos, como lo son, el establecimiento de contratos y la integración y envío de los documentos comprobatorios de pago de los contratos establecidos y patronios de beneficiarios del programa social "Coyacán por tu Bienestar", Alimentos para los Niños de la Alcaldía de Coyoacán y Acción Educativa de Entrega de Paquetes a Niños, Niños y Adolescentes, para el Ejercicio Fiscal 2019.</p> <p>En el Capítulo 5000 "Bienes Muebles, Inmuebles e Intangibles", se debió a que las áreas operativas se encuentran realizando un análisis de los bienes que sus prioridades se adquiere como puede ser la mayoría de los que se tiene en el alijo de sus activos.</p> <p>En el Capítulo 6000 "Inversión Pública", el menor rubro de gastos se debe a que la Dirección General de Obras y Desarrollo Urbano se encuentra en proceso de establecer contrato de trabajos de inversión pública.</p>		
2.- Principales acciones realizadas durante el periodo	<p>Se realizó el servicio de Esterilización y Aplicación de Vacuna Antirrábica, en la Unidad Móvil de esterilización que se ubica de manera permanente en el Centro de Desarrollo Comunitario "Ana María Hernández", se realizaron campañas de información cuyo objetivo sea difundir esta actividad de respeto y reconocimiento hacia la población Coyacanense principalmente de mayor vulnerabilidad. Se han realizado acciones de orientación de diversos temas de salud, a través de pláticas y talleres (higiene personal y salud sexual, desarrollo humano, sexualidad en el Adolescente, ABC de las Adicciones, Estableciendo límites, Manejo de Pevarditas y Terapia de Juego entre otros) en Escuelas Primarias, Secundarias, Centro Comunitario, Centros de Atención para la Vejez, Centros de Atención a la Discapacidad, Centros de Atención a las Adicciones. Asimismo se brindó Talleres Psicológicos y Psiquiátricos, Pláticas, Estudios de Laboratorio (Diagnóstico Ginecológico, Diagnóstico de Infección de Vagina y de A.C. Útero) y Certificados Médicos, en distintos Consultorios de la demarcación. Se realizaron Aplicación de Estudios de Evaluación y costo-beneficio de servicios de consulta médica, dental, Papapanicolaou, atención psicológica, dental, torax de presión arterial, pruebas de glucosa, ensayo genético, aplicación de vacunas, estudios de mastografía, oportunitad y valoración nutricional, trabajo social, actualización de vacunas antirrábica.</p> <p>Se incorporó a la población en general en áreas de capacitación para el trabajo, en las especialidades incorporadas a la Secretaría de Educación Pública (SEP), Cultura de Belliza, Secretariado en español, Asistencia Educativa, Core y Confección. De igual manera, se promocionan actividades de tipo cultural, educativas, deportivas, de recreación, cívicas, manuales, cocina, etc., que contribuyen al desarrollo social y humano. Así mismo, se organiza junto con el Área de Salud, pláticas y talleres que sensibilicen, capaciten y promuevan iniciativas para mejorar la calidad de vida.</p> <p>Se capacitó a Mujeres Emprendedoras para la formación, administración y consolidación de Microempresas. Se informó y asesoró sobre los créditos y requisitos de otorgación de línea de crédito a las emprendedoras en coordinación con otras instituciones públicas y privadas para facilitar el trámite de apoyo a MYPEs.</p> <p>Atención de emergencias que reportó la ciudad (sísmos, fuga de gas, fuga de agua, empujones de abejas, socavones, cables de luz haciendo como cascadas, inundados, patas en riesgo, etc), servicios de auxilio en incendios, monitoreo de eventos, revisión de programas internos de protección civil, revisión de programas especiales de protección civil, revisión de cuestionarios de autodiagnóstico, revisión de cuestionarios de autodiagnóstico, revisión de planes de protección civil, opiniones técnicas de riesgo en materia de protección civil, acciones de difusión, orientación y asesoría a los habitantes de la demarcación.</p>		



INFORME DE AVANCE TRIMESTRAL

ENERO-JUNIO 2019

ECC-I EVOLUCIÓN PRESUPUESTAL POR CAPÍTULO DE GASTO CON DÍGITO IDENTIFICADOR 1

Unidad Responsable de Gasto: 02CD04 Alcaldía de Coyoacan

Período: Enero-Junio 2019

CÓDIGO DE GASTO	ESTADO DE AVANCE PRESUPUESTAL				TOTAL GASTO CORRIENTE	DIFERENCIA	COMENTARIOS
	ESTADO DE AVANCE PRESUPUESTAL	ESTADO DE AVANCE PRESUPUESTAL	ESTADO DE AVANCE PRESUPUESTAL	ESTADO DE AVANCE PRESUPUESTAL			
TOTAL GASTO CORRIENTE	733,379,190.05	351,514,968.65	351,514,968.65	381,864,221.40	0.00		
1000	345,897,551.59	331,530,383.90	331,530,383.90	14,367,167.69	0.00	A) (10)	Se debe principalmente a lo siguiente a que en la ejecución de los recursos para el pago de la Nómina del Personal de Base, Lista Raya Base, Estructura y Estabilidad Laboral se pueden encontrar factores externos que afectan el gasto por ejemplo: incidencias (baja laboral, retardos graves, ausentismo, defunción) que se presentaron en los meses de Enero-Junio, lo que genero descuentos conforme a la normatividad aplicable. Por otra parte se encuentra en proceso de registro el pago de la Nómina del Personal de Honorarios Asimilados a Salario (Autogenerados). Es importante mencionar que esta variación no impacta en el cumplimiento de los trabajos de áreas operativas
2000	122,274,346.12	1,628,858.20	1,628,858.20	120,645,487.92	0.00	A) (10)	No hay Variación. El menor ritmo de gasto se debe a procesos administrativos, como lo son, el establecimiento de contratos y la integración de los documentos comprobatorios del gasto en la adquisición de bienes materiales esta situación se debe principalmente a que las áreas operativas se encontraban en proceso de identificación de sus necesidades de insumos para su operación, asimismo es pertinente mencionar que en el proceso de integración de los documentos, es necesario, revisar a fondo que cumplan con los elementos necesarios para ser un documento comprobatorio de acuerdo a la normatividad aplicable vigente, es por ello que el proceso de pago se vuelve lento a fin de no incurrir en alguna falta administrativa. Es preciso, mencionar, que no se han dejado de adquirir los insumos necesarios, pero dependen de las necesidades que manifiesten las áreas operativas. Por lo que se esta adquiriendo materiales como : materiales, útiles y equipos menores de oficina, materiales, útiles y equipos menores de tecnologías de la información y comunicaciones, material impreso e información digital, material de limpieza, materiales y útiles de enseñanza, productos alimenticios y bebidas para personas, otros productos adquiridos como materia prima, mezcla asfáltica, otros productos minerales no metálicos, cemento y productos de concreto, cal, yeso y productos de yeso, madera y productos de madera, material eléctrico y electrónico, artículos, metales para la construcción, materiales complementarios, otros materiales y artículos de construcción y reparación, medicinas y productos farmacéuticos, materiales, accesorios y suministros médicos, libros sintéticos, hules, plásticos y derivados. Una vez que la Dirección General de Administración, reciba los documentos comprobatorios y
						B) (11)	No hay Variación.
						B) (11)	No hay Variación.



INFORME DE AVANCE TRIMESTRAL

ENERO-JUNIO 2019

ECG-1. EVOLUCIÓN PRESUPUESTAL POR CAPÍTULO DE GASTO CON DÍGITO IDENTIFICADOR 1

Unidad Responsable de Gasto: 02CD04 Alcaldía de Coyoacan

Período: Enero-Junio 2019

CAPÍTULO	ESTADO DE AVANCE PRESUPUESTAL				ESTADO DE AVANCE PRESUPUESTAL	ESTADO DE AVANCE PRESUPUESTAL	ESTADO DE AVANCE PRESUPUESTAL	ESTADO DE AVANCE PRESUPUESTAL	ESTADO DE AVANCE PRESUPUESTAL	ESTADO DE AVANCE PRESUPUESTAL	ESTADO DE AVANCE PRESUPUESTAL	ESTADO DE AVANCE PRESUPUESTAL	ESTADO DE AVANCE PRESUPUESTAL
	ESTADO DE AVANCE PRESUPUESTAL	ESTADO DE AVANCE PRESUPUESTAL	ESTADO DE AVANCE PRESUPUESTAL	ESTADO DE AVANCE PRESUPUESTAL									
1000	158,238,153.73	151,228,295.78	151,228,295.78	151,228,295.78	151,228,295.78	7,009,857.95	0.00	A) (10) 0.00	<p>La variación se debe principalmente a la ejecución de los recursos para el pago de la Nómina del Personal de Base, Lista Raya Base, Estructura y Estabilidad Laboral. Se pueden encontrar factores externos que afectan el gasto por ejemplo: incidencias (baja laboral, retardos graves, ausentismo, defunción) que se presentaron en los meses de Enero-Junio, lo que genero descuentos conforme a la normatividad aplicable.</p> <p>Por otra parte se encuentra en proceso de registro el pago de la Nómina del Personal de Honorarios Asimilados a Salario (Autogenerados).</p> <p>Es importante mencionar que esta variación no impacta en el cumplimiento de los trabajos de áreas operativas</p>				
2000	3,450,742.48	0.00	0.00	0.00	0.00	3,450,742.48	0.00	A) (10) 0.00	<p>No hay Variación.</p> <p>El menor ritmo de gasto se debe a procesos administrativos, como lo son, el establecimiento de contratos y la integración de los documentos comprobatorios del gasto en la adquisición de bienes materiales esta situación se debe principalmente a que las áreas operativas se encontraban en proceso de identificación de sus necesidades de insumos para su operación, asimismo es pertinente mencionar que en el proceso de integración de los documentos, es necesario, revisar a fondo que cumplan con los elementos necesarios para ser un documento comprobatorio de acuerdo a la normatividad aplicable vigente, es por ello que el proceso de pago se vuelve lento a fin de no incurrir en alguna falta administrativa.</p> <p>Es preciso, mencionar, que no se han dejado de adquirir los insumos necesarios, pero dependen de las necesidades que manifiesten las áreas operativas.</p> <p>Por lo que se está adquiriendo materiales y artículos de construcción y reparación.</p> <p>Una vez que la Dirección General de Administración, reciba los documentos comprobatorios y sean validados por el área pertinente, la variación ser vera disminuida.</p>				
3000	0.00	0.00	0.00	0.00	0.00	0.00	0.00	B) (11) A) (10) 0.00 B) (11)	<p>No hay Variación.</p> <p>No hay Variación.</p> <p>No hay Variación.</p>				



INFORME DE AVANCE TRIMESTRAL

ENERO-JUNIO 2019

ECG-1 EVOLUCIÓN PRESUPUESTAL POR CAPITULO DE GASTO CON DIGITO IDENTIFICADOR 1

Unidad Responsable de Gasto: 02CD04 Alcaldía de Coyoacán

Período: Enero-Junio 2019

Código	Presupuesto Original				Presupuesto Ejecutado		Observaciones
	Presupuesto	Comprobado	Comprobado	Presupuesto	Presupuesto	Presupuesto	
5000	6,000,000.00	0.00	0.00	0.00	6,000,000.00	0.00	A) (10) El menor ritmo de gasto en el Capítulo 5000 Bienes muebles, inmuebles e intangibles, se debe a que las áreas operativas se encuentran realizando un análisis de los bienes que sean prioritarios de adquirir como lo puede ser vehículos operativos (debido a que la mayoría de los que se tiene han dejado de ser útiles). En tanto se lleva a cabo este análisis se han dejado al segundo trimestre de adquirir muebles de oficina y estantería, muebles, excepto de oficina y estantería, equipo de cómputo y de tecnologías de la información, otros mobiliarios y equipos de administración, vehículos y equipo terrestre destinados a servicios públicos y la operación de programas públicos, maquinaria y equipo industrial, herramientas y máquinas-herramienta, otros equipos y software. Es necesario mencionar que el lento gasto de este capítulo no impacta en la operación, ya que lo que se adquirirá sería para reemplazar bienes que sean obsoletos.
6000	145,277,222.36	210,278.36	210,278.36	210,278.36	145,066,944.00	0.00	A) (10) El menor ritmo de gasto se debe a que la Dirección General de Obras y Desarrollo Urbano se encuentra en proceso de establecimiento de contratos para el desarrollo de trabajos de inversión pública. Se encuentra en proceso de contratación inversión pública en Edificación no habitacional, División de terrenos y construcción de obras de urbanización, Construcción de vías de comunicación, En los siguientes rubros :Mantenimiento, Conservación Y Rehabilitación De Banquetas, Mantenimiento, Conservación Y Rehabilitación De Banquetas, Mantenimiento, Conservación Y Rehabilitación De Infraestructura Comercial, Mantenimiento, conservación y rehabilitación a Centros de Desarrollo Infantil (CENDIS), Mantenimiento, Conservación y Rehabilitación De Espacios Deportivos, Mantenimiento, Conservación Y Rehabilitación De Infraestructura Comercial Del Mercado Ajusco Monserrat.
7000	0.00	0.00	0.00	0.00	0.00	0.00	B) (11) No hay Variación.
TOTAL URG (12)	1,046,345,308.62	502,953,542.79	502,953,542.79	502,953,542.79	543,391,765.83	0.00	A) (10) No hay Variación. B) (11) No hay Variación.



Gobierno de la
Ciudad de México

Secretaría de
Administración y Finanzas

Informe de Avance Trimestral

Enero-Junio 2019

ECG-2 EVOLUCIÓN PRESUPUESTAL POR CAPÍTULO DE GASTO CON DÍGITO IDENTIFICADOR 2

Unidad Responsable de Gasto: 02CD04 Alcaldía de Coyoacán

Periodo: Enero-Junio 2019

Unidad Responsable de Gasto	Enero-Junio 2019				Variación
	Presupuesto	Cometido	Pagado	Restante	
TOTAL GASTO CORRIENTE	278,371,370.87	154,463,238.25	154,463,238.25	123,908,132.62	-
1000	84,564,291.87	53,782,240.98	53,782,240.98	30,782,050.89	A) (10) Esta variación se debe al ritmo de gasto de las Nóminas del Personal de Base y Lista Raya Base, Estructura y Estabilidad Laboral. Es preciso mencionar que en este capítulo se cuenta con un disponible extra como previsión de gasto, a fin de contar con los recursos necesarios para no caer en el impago de las aportaciones de ley.
					B) (11) No hay variación
2000	30,169,906.00	11,105,882.72	11,105,882.72	19,064,023.28	A) (10) La variación en este capítulo corresponde, al ritmo de consumo de combustibles y compra de papel bond por parte de la Alcaldía. Es preciso mencionar que el pago de estos recursos no los realiza directamente la alcaldía si no unidad consolidadora del Gobierno Central.
					B) (11) No hay variación
3000	163,637,173.00	89,575,114.55	89,575,114.55	74,062,058.45	A) (10) La variación corresponde al ejercicio de los servicios de Energía Eléctrica, Agua Potable, Servicios de Vigilancia y Seguro de Bienes Patrimoniales, los cuales están sujetos a la demanda de los mismos. Es preciso mencionar que el pago de estos recursos no los realiza directamente la alcaldía si no unidad consolidadora del Gobierno Central.
					B) (11) No hay variación
TOTAL GASTO DE CAPITAL	70,044,740.00	53,663,448.06	53,663,448.06	16,381,291.94	-

Ciudad Innovadora
y de Derechos



Informe de Avance Trimestral Enero-Junio 2019

ECG-2 EVOLUCIÓN PRESUPUESTAL POR CAPÍTULO DE GASTO CON DÍGITO IDENTIFICADOR 2

Unidad Responsable de Gasto: 02CD04 Alcaldía de Coyoacán

Periodo: Enero-Junio 2019

Table with columns for Unit, Budget Line, and various financial metrics. Includes rows for categories 1000, 2000, 3000, 4000, 5000, and a TOTAL URG (12) row. Includes descriptive text for categories A) and B) in columns 10 and 11.



INFORME DE AVANCE TRIMESTRAL

ENERO-JUNIO 2019

APP AVANCE PROGRAMÁTICO-PRESUPUESTAL

Unidad Responsable de Gasto: 02CD04 Alcaldía de Coyoacán

Período: Enero-Junio 2019

Código	Ejercicio 2019						Servicio																								
	1	2	3	4	5	6																									
1	2	2	203																												
<table border="1"> <thead> <tr> <th colspan="8">Ejercicio 2019</th> </tr> <tr> <th>Presupuesto</th> <th>Compras</th> <th>Operación y Mantenimiento</th> <th>Personal</th> <th>Capital</th> <th>Transferencias</th> <th>Financiamiento</th> <th>Reservas</th> </tr> </thead> <tbody> <tr> <td>1,750</td> <td>850</td> <td>1,255</td> <td>147.6</td> <td>1,307,349.00</td> <td>1,174,133.00</td> <td>997,069.22</td> <td>173.9</td> </tr> </tbody> </table>								Ejercicio 2019								Presupuesto	Compras	Operación y Mantenimiento	Personal	Capital	Transferencias	Financiamiento	Reservas	1,750	850	1,255	147.6	1,307,349.00	1,174,133.00	997,069.22	173.9
Ejercicio 2019																															
Presupuesto	Compras	Operación y Mantenimiento	Personal	Capital	Transferencias	Financiamiento	Reservas																								
1,750	850	1,255	147.6	1,307,349.00	1,174,133.00	997,069.22	173.9																								

Objetivo:
 Realizar acciones de sanidad animal en las diferentes unidades territoriales de la Alcaldía Coyoacán, dando prioridad a las zonas de la demarcación que presentan mayor evidencia de problemas ocasionados por fauna callejera, así como el apoyo a las campañas nacionales de vacunación antirrábica, en coordinación con la jurisdicción sanitaria realizar actividades conjuntas de vacunación, esterilización y sensibilización de la población sobre el problema de zoonosis; operar el centro de control canino móvil para ofrecer servicios de vacunación, esterilización y captura en las unidades territoriales de mayor problema de zoonosis.

Acciones Realizadas: (18)
 Se realizó el servicio de Esterilización y Aplicación de Vacuna Antirrábica, en la Unidad móvil de esterilización que se ubica de manera permanente en el Centro de Desarrollo Comunitario "Ana María Hernández".

Explicación de las variaciones del Índice de Aplicación de Recursos para la Consecución de Metas (IARCM) (19)

La meta alcanzada fue mayor que la programada debido a que esta meta depende de la solicitud de servicios por la población, con respecto al ejercicio es preciso mencionar que se contaba con insumos en existencia para el desarrollo de estos servicios.



Gobierno de la Ciudad de México

Secretaría de Administración y Finanzas

Informe de Avance Trimestral

Enero-Junio 2019

APP AVANCE PROGRAMÁTICO PRESUPUESTAL

Unidad Responsable de Gasto: 02CD04 Alcaldía de Coyoacán

Periodo: Enero-Junio 2019

		Servicios Funerarios						Apoyo		
1	2	3	4	5	6	7	8	9	10	
25	12	14	116.7	1,462,538.00	899,658.00	142,781.00	142,781.00	142,781.00	15.9	735.1

Objetivo: Beneficiar a personas de escasos recursos que requieran apoyo de servicios funerario, para facilitar a los deudos de escasos recursos económicos los servicios de ataud y un traslado.

Acciones Realizadas:

Acciones Realizadas: Se realizaron campañas de información cuyo objetivo sea difundir una cultura de respeto y reconocimiento hacia la población coyoacanenses principalmente la de mayor vulnerabilidad, asimismo se apoya a personas con los gastos que se realizan por la muerte de una persona

Explicación de las variaciones del Índice de Aplicación de Recursos para la Consecución de Metas (IARCM) (19)

Las metas que se llevaron a cabo se relacionan con la solicitud de apoyo en el pago de los gastos funerarios, por lo que no es una variable constante ni predecible



INFORME DE AVANCE TRIMESTRAL

ENERO-JUNIO 2019

APP AVANCE PROGRAMÁTICO-PRESUPUESTAL

Unidad Responsable de Gasto: 02CD04 Alcaldía de Coyoacán

Período: Enero-Junio 2019

		Apoyo a la Salud			Persona	
1	2	3	1	205		
35,000	19,542	19,562	102.1	40,935,434.00	18,505,383.82	14,935,272.10
						14,935,272.10
						80.7
						126.6

Objetivo: (17)

Contribuir a un desarrollo humano justo, incluyente y sustentable mediante la promoción a la salud, para la promoción de la salud, en su prevención, regulación sanitaria y salud pública, como objetivo social compartido, que ponderen el respeto a la vida, confianza y que cumpla con las necesidades y expectativas de la población en materia de salud.

Acciones Realizadas: (18)

Se han realizado acciones de orientación de diversos temas de salud, a través de pláticas y talleres (Alcoholismo y Suicidio, VIH-Sida, Desarrollo Humano-Hexavalidad en el Adulto Mayor, abc de las Adicciones, Estableciendo Límites, Manejo de Perdidias y Terapia de Lenguaje entre otros), en Escuelas Primarias, Secundarias, Centro Comunitario, Secretaría de Seguridad Pública, Centro de Atención Integral para las Adicciones. Así mismo se brindan Terapias Psicológicas y Psiquiátricas y Grupales, en el Centro de Desarrollo Comunitario, "Ana María Hernández" y en el Centro de Atención Integral para las Adicciones. Además se realizan Consultas Odontológicas, Pláticas de Técnicas de Cepillado, realización de Detección de Placa Dentobacteriana, Aplicación de Fluor, Consultas Médicas, Estudios de Laboratorio (Doppler Venoso, Glucosa, Densitometría Ósea, Audiometría, Espirometrías, Hemoglobina glucosilada, Detección de Hipertensión Arterial y de A.C. Urico) y Certificados Médicos, en Distintos Consultorios de la demarcación. Se realizan Aplicación de Estudios Socioeconómicos, Visitas Domiciliares, Canalizaciones, Donaciones, Asesoría y Trámites de Servicios Funerarios a bajo costo. Se participa en Jornadas de Salud. enero: 2,049, febrero: 1,966 marzo:3,072, abril: 4,491 mayo: 3,839 junio: 4,552 total: 19,969

Explicación de las variaciones del Índice de Aplicación de Recursos para la Consecución de Metas (ARCM) (19)

Se cumplieron mas metas de los programas, esto se debe a que estos servicios son a solicitud de la población y se ha notado un cierto incremento en el interés en los temas de salud por los ciudadanos que habitan en la Demarcación.



APP AVANCE PROGRAMATICO-PRESUPUESTAL

Unidad Responsable de Gasto: 02CDD04 Alcaldía de Coyoacan

Período: Enero-Junio 2019

1	2	3	1	206	Campañas de Salud Publica	Persona
7,500	3,010	4910	163.1	3,990,499.00	1,912,760.48	1,912,760.48
				2,394,303.00	1,912,760.48	79.9
						204.2

Objetivo:(17) Organizar jornadas medicas para fomentar la cultura de auto cuidado de la salud, para mujeres, hombres, niños y adultos de la tercera edad, para sensibilizar a la comunidad coyoacacense mediante la prevención y promoción a la salud, a cerca del impacto biopsicosocial- económico que trae consigo las enfermedades crónicas degenerativas.

Acciones Realizadas:(18) Se llevaron a cabo Jornadas de Salud con servicios de consulta médica, dental, papanicolaou, atención psicológica, dental, toma de presión arterial, aplicación de vacunas, estudios de mastografías, optometría y valoración nutricional, trabajo social, esterilización, aplicación de vacuna antirrábica. Productividad: Enero 00, febrero 387, marzo 1357, abril 1209, mayo 1213, junio 745

Explicación de las variaciones del Índice de Aplicación de Recursos para la Consecución de Metas (IARCVM) (19)

Esta variación, se genera debido a que se encuentran en proceso, de integración, la documentación comprobatoria del gasto para realizar el pago de los recursos utilizados.



INFORME DE AVANCE TRIMESTRAL

ENERO-JUNIO 2019

APP-AVANCE PROGRAMÁTICO-PRESUPUESTAL

Unidad Responsable de Gasto: 02CD04 Alcaldía de Coyoacán

Periodo: Enero-Junio 2019

1	2	4	1	210	Construcción y Ampliación de Infraestructura Deportiva	Inmueble
3	-	-	100.0	4,461,392.00	147,518.27	1,513.2
				2,232,186.00	147,518.27	6.6
					147,518.27	

Objetivos: (17)

Incrementar, Adecuar Y Remodelar Las Instalaciones Inmobiliarias Para Coadyuvar En La Operatividad Institucional

Acciones Realizadas: (18)

Se encuentra en proceso de contratación.

Explicación de las variaciones del Índice de Aplicación de Recursos para la Consecución de Metas (IARCM): (19)

Se encuentra en proceso de contratación.



GOBIERNO DE LA
CIUDAD DE MÉXICO

SECRETARÍA DE
ADMINISTRACIÓN Y FINANZAS

INFORME DE AVANCE TRIMESTRAL

ENERO-JUNIO 2019

APP AVANCE PROGRAMÁTICO-PRESUPUESTAL

Unidad Responsable de Gasto: 02CD04 Alcaldía de Coyoacán

Período: Enero-Junio 2019

1	2	4	1	211	Fomento de Actividades Deportivas y Recreativas	Evento
105	59	76	128.8	74,388,743.00	39,833,674.42	15,031,130.25
						15,031,130.25
						37.9
						340.2

Objetivo: (17)

Promover a través de las actividades deportivas recreativas de esparcimiento y competitivas, el mejoramiento de las condiciones de salud física y mental de la comunidad Coyoacanense.

Acciones Realizadas: (18)

Se impartieron cursos de Natación, Karate, Taekwon Do, Yoga, Beisbol, Limbalama, Fronton a mano, Judo, Fútbol, Aerobics, Baile de salón, Box, Fisicoculturismo, Gimnasia Rítmica, Básquetbol, Tenis, Voleibol, Lucha Olímpica, se llevaron a cabo las carreras "15 Carrera del Niño y la Niña", "Carrera con Causa 10k en memoria de Grace Vambur", "Carrera Be Healthy-Santander 2019", "4ta. Carrera Ciclista KARDIAS", "6ta. Gran Rodada CDMX", Entrenamiento de Basquetbol "ENTRENAMEXCO", Exhibición de Crossfitess, Exhibición de Lucha Libre, Exhibición Karate-Do, Mini Olimpiada de los CENDIS, Banda de Guerra, Evento Deportivo Zona Escolar, Encuentro de Tenis Infantil, Convivencia Colegio WINDSON, Festival Deportivo "Día del Niño", Festejo Día del Niño y Svo. Aniversario "TEAM COREANTO MATEOS", Festejo Día del Niño "TODOS SOMOS UNO A.C.", Festejo "Día del Niño Grupo FEMNSA", Festejo "Día del Niño Escuela Primaria PAIDEIA", Primer Aquarun, Primer Torneo Interno de Natación, Juegos Infantiles, Juveniles y Paraolímpicos en Palmaje Artístico, Banda de Guerra "VII copa de México", Taller de Capoeira, Partido de Fútbol Infantil, Festejo del día de las madres del Diputado Catillo Distrito 32, Partido de Fútbol "Festejo del día del padre grupo FEMSA", Prueba de Fuerza en Brazos, Prueba de escuela primaria "Circuito Motor", Competencia Deportiva "El Deporte es de Todos los Colores en Coyoacán", Ensayos de baile Escuela "Adolfo Ruiz Cortines", Evaluación Física, Festejo Día del Padre Colegio Tomas Wilson.

Explicación de las variaciones del Índice de Aplicación de Recursos para la Consecución de Metas (ARCM) (19)

Esta variación se genera debido a que se encuentran en proceso de integración la documentación comprobatoria del gasto para realizar el pago de los recursos utilizados.

CIUDAD INNOVADORA
Y DE DERECHOS



INFORME DE AVANCE TRIMESTRAL

ENERO-JUNIO 2019

APP- AVANCE PROGRAMÁTICO- PRESUPUESTAL

Unidad Responsable de Gasto: 02CD04 Alcaldía de Coyoacán

Período: Enero-Junio 2019

1	2	4	1	212	Mantenimiento, Conservación y Rehabilitación de Espacios	Inmueble
7	4	10	250.0	104,655,917.00	14,813,342.53	848.9
				50,301,657.71	14,813,342.53	29.4
				14,813,342.53	14,813,342.53	

Objetivo: (17)

Atender las órdenes de trabajo asignadas al área operativa, a fin de coadyuvar en la funcionalidad física de los inmuebles del dominio público y en base a los requerimientos prioritarios de mantenimiento.

Acciones Realizadas: (18)

Se realiza mantenimiento básico correctivo de varias averías operativas (Albañilería, pintura, revisión del sistema eléctrico y del sistema hidráulico. En los siguientes deportivos: Gimnasio Coyoacán Cuauhtémoc y Aguayo Col. Del Carmen Coyoacán, Parque Ecológico el Copete (Alberca José Martí) Chaucingo S/N Col. Sto. Domingo Alberca Aurora Barrio Presidente Carranza No. 51 Col. Barrio La Concepción Parque "Sargento Pedraza" Pirámide De La Luna Y Canal De Miramontes Y Calzada De La Virgen Col. Avante. Parque "Masayoshi Ohira" Calle Corredores Col. Churubusco Country Club Parque Bicentenario De Juárez Higuera Col. Pedregal De Santa Úrsula. Parque Rosario Castellanos, Rosario Castellanos S/N Col. U.H. C.T.M. Culhuacán. Polideportivo Francisco J. Mujica, Canal Nacional Y Cal. De La Virgen Col. San Francisco Culhuacán No Se Ha Contratado Obra Pública Con Gasto De Inversión en el periodo enero - junio 2019

Explicación de las variaciones del Índice de Aplicación de Recursos para la Consecución de Metas (ARCM) (19)

Esta variación se genera debido a que se encuentran en proceso de integración la documentación comprobatoria del gasto para realizar el pago de los recursos utilizados.



GOBIERNO DE LA CIUDAD DE MÉXICO

SECRETARÍA DE ADMINISTRACIÓN Y FINANZAS

INFORME DE AVANCE TRIMESTRAL

ENERO-JUNIO 2019

APP/AVANCE PROGRAMÁTICO-PRESUPUESTAL

Unidad Responsable de Gasto: 02CD04 Alcaldía de Coyoacán

Período: Enero-Junio 2019

1	2	4	2	213	Construcción y Ampliación de Infraestructura Cultural	Inmueble
2				65,455,553.00	16,126,793.71	16,126,793.71
			100.0	29,884,958.00	16,126,793.71	54.0
						185.3

Objetivo:(17)

Incrementar, Adecuar Y Remodelar Las Instalaciones Inmobiliarias Para Coadjuvar En La Operatividad Institucional.

Acciones Realizadas (18)

Se encuentra en proceso de contratación.

Explicación de las variaciones del Índice de Aplicación de Recursos para la Consecución de Metas (ARCM) (19)

Se encuentra en proceso de contratación.

CIUDAD INICIADORA Y DE DERECHOS



INFORME DE AVANCE TRIMESTRAL ENERO-JUNIO 2019

APP AVANCE PROGRAMÁTICO PRESUPUESTAL

Unidad Responsable de Gasto: 02CD04 Alcaldía de Coahuila

Periodo: Enero-Junio 2019

1	2	4	2	214	Mantenimiento, Conservación y Rehabilitación de Infraestructura	Inmueble
93	6	12	200.0	29,569,243.00	4,830,000.00	302.0
				7,369,553.00	4,830,000.00	66.2
					4,830,000.00	

Objetivo: (17)

Atender Las Órdenes De Trabajo Asignadas Al Área Operativa, A Fin De Coadyuvar En La Funcionalidad Física De Los Inmuebles Del Dominio Público Y En Base A Los Requerimientos Prioritarios De Mantenimiento

Acciones Realizadas: (18)


Obra Por Administración Directa 12 Inmuebles, Órdenes De Trabajo Atendidos En Base A La Disposición En El Suministro De Materiales Y Asignación De Mano De Obra De Las Áreas Operativas.

Mantenimiento Básico Y/O Corrección De Averías Operativas (Instalación Hidrosanitaria, Alhilería, Herrería, Pintura, Instalación Eléctrica, Impermeabilización)

- Casa De Cultura Jesús Reyes Heróles, Fco. Sosa No. 202 Col. Barrio De Sta. Catarina
- Museo De Sitio Hueytlilti, Plazuela De Los Reyes S/N Col. Los Reyes
- Casa De La Tercera Edad "Prados Churubusco" Leo Y Sagitario Colonia Prados Churubusco
- Casa De Las Letras Las Américas Salvador Allende Av. Del Parque Y Canal De Miramontes Col. El Centinela
- Centro Cultural Benemérito De Las Américas Plaza Jardín Centenario Col. Villas Coahuila
- Casa De Cultura Ricardo Flores Magón, Av. Canal Nacional Y La Virgen S/N Col. Carmen Serdan
- Centro De Artes Santa Ursula Av. Santa Ursula Y San Ricardo Col. Pedregal De Santa Ursula
- Biblioteca Vicente Guerrero, Calz. De Las Bombas Y Canal De Miramontes Col. Los Girasoles
- Casa De La 3 Edad Angeles De Los Reyes, Plazuela De Los Reyes S/N Col. Pueblo De Los Reyes
- Casa Del Adulto Mayor Huayamilipas Cda. Yaquis S/N Col. Ajusco Huayamilipas
- Casa Del Adulto Mayor Huayamilipas Cda. Yaquis S/N Col. Ajusco Huayamilipas
- Centenario "Avonita" Calle Palmaria S/N Col. Avonita

Explicación de las variaciones del Índice de Aplicación de Recursos para la consecución de Metas (ARCV) (19)

Esta variación se genera debido a que se encuentran en proceso de integración la documentación comprobatoria del gasto para realizar el pago de los recursos utilizados.





APP AVANCE PROGRAMÁTICO-PRESUPUESTAL

Unidad Responsable de Gasto: 02CD06-Aldalida de Coyoacan

Periodo: Enero-Junio 2019

1	2	4	2	215	Promocion de Actividades Culturales	Evento
7,800	2,140	1,758	82.1	63,825,607.00	8,766,906.33	35.1
				24,943,911.74	8,766,906.33	233.7

Objetivo:(17) Realizar Actividades y Talleres Culturales dentro de la Infraestructura Cultural, eventos y espectáculos al aire libre, acciones para la prevención del patrimonio cultural y tradicional, tangible e intangible (actividades y tradiciones) y acciones para la recuperación de Centros Culturales de la Dirección General de Cultura y Educación.

Acciones Realizadas:(18)

El Índice de Aplicación de Recursos para la Consecución de Metas Programadas. Se llegó a 82.3419% de las metas originales. Institucionales fue secundario a la estimación integral de cifras de manera primordial en acciones ya conocidas dentro de los Centros Culturales, así como otros eventos de índole mayor. Sin embargo, dentro de este semestre se han llevado a cabo múltiples actividades (abarcando solicitudes de renta, eventos especiales al aire libre como El maratón de escritores en Coyoacán, Día Internacional de la Danza, Tardes de Danzón, Día del Niño, Fiestas Patronales, Exposiciones de Arte, Presentaciones de Libros, Talleres y actividades en Casa de Cultura y Foros Culturales, Conciertos en diversas plazas de la demarcación Obras de Teatro Tradicionales (Concierto de Primavera Temporada 2019), contando con apoyos logísticos y algunos talleres que se han venido realizando.

Explicación de las variaciones del Índice de Aplicación de Recursos para la Consecución de Metas (MRCM) (19)

Esta variación se genera debido a que se encuentran en proceso de integración la documentación comprobatoria del gasto para realizar el pago de los recursos utilizados.

CUIDAD INNOVADORA DE DERECHOS



GOBIERNO DE LA CIUDAD DE MEXICO

SECRETARÍA DE ADMINISTRACIÓN Y FINANZAS

INFORME DE AVANCE TRIMESTRAL

ENERO-JUNIO 2019

APP AVANCE PROGRAMÁTICO-PRESUPUESTAL

Unidad Responsable de Gasto: 02CD04 Alcaldía de Coyoacán

Período: Enero-Junio 2019

1	2	5	1	217	Construcción y Aplicación de Infraestructura educativa	Inmueble
3			100.0	57,318,565.00	1,462,313.45	1,568.2
				22,831,899.45	1,462,313.45	6.4
					1,462,313.45	

Objetivo: (17)

Incrementar, Adquirir y Remodelar las Instalaciones Inmobiliarias Para Coadyuvar En La Operatividad Educativa

Acciones Realizadas: (18)

Se encuentra en proceso de contratación.

Explicación de las variaciones del Índice de Aplicación de Recursos para la Consecución de Metas (ARCM) (19)

Se encuentra en proceso de contratación.

CIUDAD INNOVADORA Y DE DERECHOS



INFORME DE AVANCE TRIMESTRAL

ENERO-JUNIO 2019

APP AVANCE PROGRAMÁTICO-PRESUPUESTAL

Unidad Responsable de Gasto: 02CD04 Alcaldía de Coyoacán

Período: Enero-Junio 2019

1	2	5	1	218	Mantenimiento, Conservación y Rehabilitación de Infraestructura	Inmueble
10	8	42	525.0	10,985,258.00	2,608,299.86	2,608,299.86
				29,283,739.54	2,608,299.86	8.9
						5,894.2

Objetivo:(17)

Atender Las Órdenes De Trabajo Asignadas Al Área Operativa, A Fin De Solventar La Funcionalidad Básica De Los Planteles Escolares De Educación Pública, En Base A Los Requerimientos Prioritarios.

Acciones Realizadas:(18)

Obra Por Administración Directa 42 Inmuebles, Órdenes De Trabajo Atendidas En Base A La Disposición En El Suministro De Materiales Y Asignación De Mano De Obra De Las Áreas Operativas.
 Mantenimiento Básico Y/O Corrección De Averías Operativas (Instalación Hidrosanitaria, Pintura, Impermeabilización, Instalación Eléctrica)
 Nivel Preescolar
 J.N. Sigmund Freud + J.N. Tohui + J.N. Francisco Márquez + J.N. Amelia Arrillano + Cendi No. 10 Ernest Newman + J.N. Xochitla + J.N. Carlos A. Carrillo + J.N. Aurora Ortiz De Márquez
 (24 Nivel Primaria)
 E.P. Luis Hidalgo Momoy + E.P. Valentín Zamora Orozco + E.P. Xavier Mejía + E.P. Netzahualcoyotl + E.P. Rubén Vizcarra Y Campos + E.P. Fernando Brom Rojas + E.P. Club De Leones No. 3 + E.P. Protasio Tagle + E.P. Ma. Epigmenia Arriaga + E.P. Estatuto Jurídico + E.P. República De Nicaragua + E.P. Avelino Bolaños + E.P. 15 De Mayo + E.P. Martín Luis Guzmán + E.P. Alfredo Basurto + E.P. Lic. Antonio Martínez De Castro + E.P. Gabriel Lucio Argüelles + E.P. José Santos Valdez + E.P. Rumania + E.P. Francisco César Morales + E.P. Gabriel Ramos Millán + E.P. Antón Semionovich Makarenko + E.P. Tlaxachtlicalli
 (10 Nivel Secundaria)
 Es. No. 150 Ángel Salas Bonilla + E.S. No. 208 Salvador Díaz Mirón + E.S. No. 35 Vicente Guerrero + Es. No. 145 José Guadalupe Najera Jiménez + E.S. Técnica 67 Francisco Díaz León + Conalep Coyoacán + E.S. No. 49 Delensores De Churubusco + E.S. No. 43 Luis Enrique Erró + Cetis No. 2 "David Alfaro Siqueiros" + E.S. No. 139 José Enrique Rodó.

Explicación de las variaciones del Índice de Aplicación de Recursos para la Consecución de Metas (IARCM) (19)

Esta variación se genera debido a que se encuentran en proceso de integración la documentación comprobatoria del gasto para realizar el pago de los recursos utilizados.





Gobierno de la Ciudad de México

SECRETARÍA DE ADMINISTRACIÓN Y FINANZAS

INFORME DE AVANCE TRIMESTRAL

ENERO-JUNIO 2019

APP AVANCE PROGRAMÁTICO-PRESUPUESTAL

Unidad Responsable de Gasto: 02CD04 Alcaldía de Coyoacán

Período: Enero-Junio 2019

1	2	6	5	220	Alimentación a la Población en Condiciones de Marginación	Apoyo
16,000	6,000	-	-	65,000,000.00	5,000,010.00	-
						100.0


Objetivo:(17)
Contribuir a la disminución del porcentaje de habitantes de la Alcaldía de Coyoacán que presenten índices de inseguridad alimentaria, mediante transferencias económicas unitarias que permitan la adquisición de productos adecuados para tener una sana alimentación.

Acciones Realizadas:(18)

1.- Revisión de expedientes de posibles beneficiarios. 2.- Capacitación del personal que apoyará en el desarrollo del programa. 3.- Se realiza los posibles formatos de captura de expedientes y relación de posibles beneficiarios. 4.- Supervisión y acomodo de las mesas de trabajo que se instalarán en las unidades territoriales.

Explicación de las variaciones del Índice de Aplicación de Recursos para la Consecución de Metas (IARCMI) (19)

No se han registrado metas por parte del área operativa en el cumplimiento de las metas establecidas para el presente ejercicio.





GOBIERNO DE LA
CIUDAD DE MEXICO

SECRETARÍA DE
ADMINISTRACION Y FINANZAS

INFORME DE AVANCE TRIMESTRAL

ENERO-JUNIO 2019

APP AVANCE PROGRAMÁTICO-PRESUPUESTAL

Unidad Responsable de Gasto: 02CD04 Alcaldía de Coyoacán

Período: Enero-Junio 2019

1	2	6	8	221	Atención al Desarrollo de la Niñez	Persona
25,000	12,978	-	-	24,690,379.00	2,348,215.65	77.3
				3,038,990.00	2,348,215.65	

Objetivo:(17)

Apoyar a la economía familiar brindando a la niñez de la demarcación el acceso a programas sociales que fortalezcan su desarrollo educativo y lúdico.

Acciones Realizadas:(18)

Se encuentra en desarrollo las actividades relacionadas con esta área funcional, por parte del área operativa.

Explicación de las variaciones del Índice de Aplicación de Recursos para la Consecución de Metas (IRCM) (19)

Esta variación se genera debido a que se encuentran en proceso de integración la documentación comprobatoria del gasto para realizar el pago de los recursos utilizados.

CIUDAD INNOVADORA
Y DE DERECHOS



INFORME DE AVANCE TRIMESTRAL

ENERO-JUNIO 2019

APP-AVANCE PROGRAMÁTICO-PRESUPUESTAL

Unidad Responsable de Gasto: 02CD04-Alcaldía de Coyoacan

Periodo: Enero-Junio 2019

1	2	6	8	222	Atencion de la Violencia Intrafamiliar	Persona
19,000	6,000	-	-	9,791,091.00	5,478,564.86	91.4

Objetivo:(17)

Atender y asesorar multidisciplinariamente de manera individualizada y grupal a personas que sufran violencia familiar para su canalización.

Acciones Realizadas:(18)

Se encuentra en desarrollo las actividades relacionadas con esta area funcional , por parte del area operativa.

Explicación de las variaciones del Índice de Aplicación de Recursos para la Consecución de Metas (IARC) (19)

Esta variación se genera debido a que se encuentran en proceso de integración la documentación comprobatoria del gasto para realizar el pago de los recursos utilizados.



APP-AVANCE PROGRAMÁTICO-PRESUPUESTAL

Unidad Responsable de Gasto: 02CD04 Alcaldía de Coyoacán

Período: Enero-Junio 2019

1	2	6	8	224	Servicios Complementarios de Apoyo a Personas con Discapacidad			Persona
25	25			1,619,688.00	1,619,688.00	1,577,252.00	1,577,252.00	97.4

Objetivo:(17)

Mejorar la calidad de vida de estas personas.

Acciones Realizadas:(18)

Se encuentra en desarrollo las actividades relacionadas con esta area funcional , por parte del area operativa .

Explicación de las variaciones del Índice de Aplicación de Recursos para la Consecución de Metas (IARCIM) (19)

Esta variación se genera debido a que se encuentran en proceso de integración la documentación comprobatoria del gasto para realizar el pago de los recursos utilizados.



APP AVANCE PROGRAMÁTICO-PRESUPUESTAL

Unidad Responsable de Gasto: 02CD04 Alcaldía de Coyoacán

Periodo: Enero-Junio 2019

						Servicios Complementarios de Apoyo Social a Adultos Mayores				Persona
1	2	6	8	225		1,646,628.28	1,646,628.28	1,646,628.28	1,646,628.28	98.1
1,500	1,500	-	-	2,766,821.00	1,678,672.69	1,646,628.28	1,646,628.28	1,646,628.28	1,646,628.28	98.1

Objetivo:(17)

Mejorar la calidad de vida de estas personas.

Acciones Realizadas:(18)

Se encuentra en desarrollo las actividades relacionadas con esta area funcional, por parte del area operativa.

Explicación de las variaciones del Índice de Aplicación de Recursos para la Consecución de Metas (IARC/M) (19)

Esta variación se genera debido a que se encuentran en proceso de integración la documentación comprobatoria del gasto para realizar el pago de los recursos utilizados.



APP-AVANCE PROGRAMÁTICO-PRESUPUESTAL

Unidad Responsable de Gasto: 02CD04 Alcaldía de Coyoacán

Período: Enero-Junio 2019

	1	2	6	9	226		Apoyo a la Juventud	Persona
	45,000	18,450	18,924	102.6	12,403,784.00	6,403,784.00	259,201.43	259,201.43
								2,534.1

Objetivo: (17) Incorporar a la población en general en actividades para el trabajo o autoempleo, en los diferentes Centros de Desarrollo Comunitario y Centro Cultural Recreativo, a través de actividades, cursos, pláticas y talleres en materia de salud, deporte, cultura, educación, recreación, etc., para mejorar la calidad de vida e incentivar sus valores.

Acciones Realizadas: (18)

JUD DE CENTROS DE DESARROLLO COMUNITARIO: Se incorpora a la población en general en áreas de capacitación para el trabajo, en las especialidades incorporadas a la Secretaría de Educación Pública (SEPE): Cultura de Belleza, Secretariado en Español, Asistencia Educativa, Corte y Confección. De igual manera, se proporcionan actividades de tipo cultural, educativas, deportivas, de recreación, cívicas, manualidades, cocina, etc., que contribuyen al desarrollo social y humano. Así mismo, se organiza junto con el área de Salud, pláticas y talleres que sensibilicen, capaciten y promuevan alternativas para mejorar la calidad de vida. Todas estas actividades, cursos, talleres y especialidades se llevan a cabo en las instalaciones de los diferentes Centros de Desarrollo Comunitario y Centro Cultural Recreativo. El número de personas beneficiadas por mes es el siguiente: enero: 2,638; febrero: 2,677; marzo: 3,060; abril: 2,949; mayo: 3,105 y junio: 3,291. Dándolos un total de 17,720 usuarios beneficiados.

JUD DE ATENCIÓN A JOVENES: El 13 de abril, se llevó a cabo una plática sobre "Violencia Escolar", en el Parque Ecológico Huayamipapas, se beneficiaron a 35 jóvenes.

Durante el mes de abril se atendieron 2 jóvenes en la oficina de la J.U.D. de Atención a Jóvenes.

El 17 de mayo, se conmemoró el Día Internacional en Contra de la Homofobia, Bifobia y Transfobia, en el centro de la Alcaldía de Coyoacán y sus alrededores, en el cual se atendieron a 329 jóvenes.

El 23 de mayo, se llevó a cabo el Festejo del Día del Estudiante, en la Alameda del Sur, en el cual se atendieron a 53 jóvenes.

El 31 de mayo se realizó un recorrido para repartir el triptico del Día Mundial sin Tabaco, en la colonia Ajusco y alrededores del Parque Ecológico Huayamipapas, Colegio de Bachilleres N° 17 y en el Foro Raúl Anguiano, se atendieron 385 jóvenes.

Sin embargo, se continúa preparando el Programa de Trabajo con las diversas actividades: Cursos, Talleres, Conferencias, Ferias de Servicios, Asesorías Educativas. Asimismo se está llevando a cabo la elaboración del directorio para realizar la canalización de los jóvenes a diversas Instituciones Gubernamentales, Privadas y Asociaciones Cívicas.

Explicación de las variaciones del Índice de Aplicación de Recursos para la Consecución de Metas (IARCM) (19)

Esta variación se genera debido a que se encuentran en proceso de integración la documentación comprobatoria del gasto para realizar el pago de los recursos utilizados.



APP AVANCE PROGRAMÁTICO-PRESUPUESTAL

Unidad Responsable de Gasto: 02CD04 Alcaldía de Coyoacán

Período: Enero-Junio 2019

1	2	6	9	228	Mantenimiento, Conservación y Rehabilitación de Infraestructura de Desarrollo Social	Immueblable
18	8	16	200.0	45,443,457.00	23,706,361.03	288.4
				16,442,557.70	16,442,557.70	69.4

Objetivo:(17)

Atender Las Órdenes De Trabajo Asignadas Al Área Operativa, A Fin De Coadyuvar En La Funcionalidad Física De Los Inmuebles Del Dominio Público Y En Base A Los Requerimientos Prioritarios De Mantenimiento.

Acciones Realizadas:(18)

- Obra Por Administración Directa 16 Inmuebles, Órdenes De Trabajo Atendidas En Base A La Disposición En El Suministro De Materiales Y Asignación De Mano De Obra De Las Áreas Operativas.
- Mantenimiento Básico Y/O Corrección De Averías Operativas (Instalación Eléctrica, Pintura, Albañilería, Vidriería)
- Septiembre S/N Col. San Fco. Culhuacán
- Cedeco Imán Av. Imán Etn. Avenida Libertad Col. Pedregal De Carrasco
- Centro De Trabajos Ana Ma. Hernández, Pacífico No. 181, Col. Barrio La Concepción
- Cendidel Sto. Domingo Canacuate E Izote Col Pedregal De Sto. Domingo
- Cendidel Las Nieves, Santo Tomas Y San Castulo Col. Santa Ursula
- Cedeco Villa Panamericana Av. Villa Panamericana Col. Pedregal De Carrasco
- Cedeco San Pablo Tepeltlapa, Moctezuma Y Emiliano Zapata Col. San Pablo Tepeltlapa Cendidel Avante Calle Del Parque Y Andador Col: Avante
- Cendidel Parados Churubusco, Osa Mayor Y Pegaso Col. Prados Churubusco
- Cendidel Pescaditos, San Gabriel Y San Castulo, Col. Pedregal De Santa Ursula
- Cendidel Xotepingo Av. De Las Rosas Y Noche Buena Col. Xotepingo
- Cendidel "La Candelaria" Av. Del Pantecón S/N Col. Pueblo De La Candelaria
- Cendidel Francisco I. Madero , Retorno 803 S/N Col El Centinela

Cendidel Aquiles Serdan, Calle 16 De

Explicación de las variaciones del Índice de Aplicación de Recursos para la consecución de Metas (ARCM) (19)

Esta variación se genera debido a que se encuentran en proceso de integración la documentación comprobatoria del gasto para realizar el pago de los recursos utilizados.



INFORME DE AVANCE TRIMESTRAL

ENERO-JUNIO 2019

APP AVANCE PROGRAMÁTICO-PRESUPUESTAL

Unidad Responsable de Gasto: 02CD04 Alcaldía de Coyoacán

Período: Enero-Junio 2019

1	2	6	9	729	Operación de Centros de Desarrollo Infantil en Delegaciones	Persona
1,800	1,800	1,353	75.2	54,163,926.00	19,695,168.83	99.3
				26,019,098.89	19,695,168.83	75.7

Objetivo:(17)
Proteger y garantizar el desarrollo físico-mental, emocional y social de niños y niñas en la primera infancia que acuden a los Centros de Desarrollo Infantil de la Alcaldía Coyoacán, a fin de propiciar su pleno e integral desarrollo, así como el ejercicio de sus Derechos, en plena observancia del principio del interés superior de la niñez.

Acciones Realizadas:(18)

Se brinda atención educativa y asistencial a nivel inicial y preescolar a niños y niñas de 2 años a 5 años 11 meses de edad en los 18 centros de Desarrollo Infantil, preferentemente a los hijos de madres trabajadoras del Gobierno de la Ciudad de México, locatarios de mercados y comunidad abierta de la Alcaldía Coyoacán, así mismo se proporcionan 2 momentos de alimentación (Desayuno y Comida) en 17 Cerdís y se brinda apoyo psicológico en los 18 planteles a los menores y padres de familia como parte del servicio asistencial. Se cuenta con una población beneficiada al periodo de 1353 menores, atendiendo a 695 niñas y 658 niños teniendo una cobertura de 75.2%.

Explicación de las variaciones del Índice de Aplicación de Recursos para la Consecución de Metas (ARCM) (19)

Esta variación se genera debido a que se encuentran en proceso de integración la documentación comprobatoria del gasto para realizar el pago de los recursos utilizados.



GOBIERNO DE LA CIUDAD DE MEXICO

SECRETARÍA DE ADMINISTRACIÓN Y FINANZAS

INFORME DE AVANCE TRIMESTRAL

ENERO-JUNIO 2019

APP- AVANCE PROGRAMÁTICO-PRESUPUESTAL

Unidad Responsable de Gasto: 02CD04 Alcaldía de Coyoacán

Período: Enero - Junio 2019

1	2	6	9	230	Servicio y Ayuda de Asistencia Social			Persona
285,000	100			93,278,202.00	43,528,134.22	10,952,486.24	10,952,486.24	25.2

Objetivo(17)

Brindar servicios de asistencia social, atender y canalizar a la población de escasos recursos a diversas instituciones para atención de sus necesidades, ofrecer a la población de alta vulnerabilidad y en estado de indigencia y abandono una alternativa para mejorar su calidad de vida mediante la gestión, canalización y orientación.

Acciones Realizadas: (18)

Se encuentra en desarrollo las actividades relacionadas con esta área funcional, por parte del área operativa.

Explicación de las variaciones del Índice de Aplicación de Recursos para la Consecución de Metas (IARCM) (19)

Esta variación se genera debido a que se encuentran en proceso de integración la documentación comprobatoria del gasto para realizar el pago de los recursos utilizados.



INFORME DE AVANCE TRIMESTRAL

ENERO-JUNIO 2019

APP-AVANCE PROGRAMÁTICO-PRESUPUESTAL

Unidad Responsable de Gasto: 02CD04 Alcaldía de Coyoacán

Período: Enero - Junio 2019

	3	1	2	232		Fomento al Empleo	Persona
1	725	2691	371.2	2,891,606.00	1,776,146.00	1,558,155.35	423.6
	2,900					1,558,155.35	87.6

Objetivo: (17)

Establecer vínculos de colaboración y comunicación entre sector público y privado para que se implementen acciones tendientes a mejorar la calidad de vida de los residentes en la CDMX. Promover los derechos laborales de las personas, facilitar la operación de los programas sociales, promoción y difusión de acciones para realizar eventos y/o ferias de empleo y capacitación. Apoyar la constitución de cooperativas, micro, pequeñas y medianas empresas.

Acciones Realizadas: (18)

A través del servicio de bolsa de trabajo se atendió, registró y canalizó a 297 solicitantes de empleo. Se realizaron 4 ferias de empleo en los DIF: "FAMILIA JUAREZ MAZA" el 23 de enero, en la cual se tuvo una afluencia de 799 personas, en el DIF "FRANCISCO I. MADERO" donde se atendió a 613 buscadores de empleo, el pasado 27 de febrero, en la VELARIA de la Alameda del Sur el 27 de marzo donde se atendió a 405 personas. Se asistió a 12 reuniones de intercambio de cartera con instancias gubernamentales y empresariales ofertantes de empleo. Apoyo para el Desarrollo de las Sociedades Cooperativas de la CDMX. Apoyo a la Capacitación en el Trabajo y Fomento a la Productividad. Segundo de Desempleo. El 29 de mayo se realizó la 1ra. Feria del Empleo en el DIF ADOLFO RUIZ CORTINES, se atendió a 577 buscadores

Explicación de las variaciones del Índice de Aplicación de Recursos para la Consecución de Metas (ARCM) (19)

Esta variación se genera debido a que se encuentran en proceso de integración la documentación comprobatoria del gasto para realizar el pago de los recursos utilizados.



INFORME DE AVANCE TRIMESTRAL

ENERO-JUNIO 2019

APP-AVANCE PROGRAMÁTICO-PRESUPUESTAL

Unidad Responsable de Gasto: 02CD04 Alcaldía de Coyoacán

Período: Enero-Junio 2019

		Desarrollo de Mujer Microempresaria				Persona
1	3	9	3	234		
350	176	253	143.8	699,557.00	381,576.00	143.8
					381,576.00	100.0
					381,576.00	

Objetivo (17)
 Apoyar a mujeres desempleadas para la creación de nuevas habilidades y dar información sobre los diversos créditos que ofrece la Secretaría de Desarrollo Económico (SEDECO), programas sociales de la Secretaría de Trabajo y Fomento al Empleo (STyFE) y de la Secretaría de Desarrollo Social, así como capacitación de Mujeres.

Acciones Realizadas: (18)
 Se capacitó a Mujeres Emprendedoras para la formación, administración y consolidación de Microempresas. Se informó y asesoró sobre los créditos y requisitos delegacionales para la apertura, formación, aplicación y consolidación de micro y pequeñas empresas. Se realizaron pláticas informativas en coordinación con otras instituciones públicas y privadas para facilitar el trámite de apoyo a MyPES.

Explicación de las variaciones del Índice de Aplicación de Recursos para la Consecución de Metas (IARCIM) (19)

Esta variación se genera debido a que se encuentran en proceso de integración la documentación comprobatoria del gasto para realizar el pago de los recursos utilizados.



APP AVANCE PROGRAMÁTICO-PRESUPUESTAL

Unidad Responsable de Gasto: 02CD04 Alcaldía de Coyoacán

Periodo: Enero-Junio 2019

Evento	Apoyo a la Prevención del Delito								
	1	7	1	201					
82	40	20	50,0	73,978,095.00	55,696,474.75	46,444,161.30	46,444,161.30	83.4	60.0

Objetivo: (17) Prevenir la comisión de delitos mediante mecanismos que ayuden a la población en especial a los estudiantes a conocer las problemáticas sociales mediante pláticas y talleres, como evitarlas y como podemos ayudar a la sociedad a crear conductas encaminadas a la prevención de delito

Acciones Realizadas: (18)

Por parte del programa de prevención al delito se realizó la repartición, instalación, captura, asignación de Alarmas vecinales que están conectadas al Centro de emergencias Coyoacán. En este periodo se instalaron 424 alarmas, 454 activaciones, 715 alarmas falsas y 419 alarmas verificadas.

Explicación de las variaciones del Índice de Aplicación de Recursos para la Consecución de Metas (IARCM) (19)

Esta variación se genera debido a que se encuentran en proceso de integración la documentación comprobatoria del gasto para realizar el pago de los recursos utilizados.



APP AVANCE PROGRAMÁTICO-PRESUPUESTAL

Unidad Responsable de Gasto: 02CDD04 Alcaldía de Coyoacán

Período: Enero - Junio 2019

2	1	7	1	202	Complemento a Unidades de Protección Ciudadana			Policía
408	403	398	97.5	16,640,720.00	7,344,944.00	6,922,590.66	6,922,590.66	103.5
								94.2

Objetivo: (17)

Brindar bienestar y seguridad a los habitantes de la alcaldía de Coyoacán, así como a la población visitante, de manera coordinada con las dependencias de seguridad ciudadana, y con ello garantizar que las actividades se lleven de una manera respetuosa y pacífica para todas las personas que en ellas se encuentren, así como cambiar la percepción de inseguridad que tienen los habitantes mediante la creación de programas enfocados a la prevención del delito

Acciones Realizadas: (18)

Descripción de actividades son las siguientes. La Policía Auxiliar reporta las siguientes acciones llevadas a cabo en el periodo del 1° de Abril al 30 de Junio del 2019 se han realizado 62 reuniones del Gabinete de Seguridad Pública y Procuración de Justicia, en el que se ha analizado la información presentada por todas las áreas responsables en el tema de Seguridad, así como la definición de acciones y estrategias para disminuir los delitos de bajo y alto impacto. Por parte de la Policía Auxiliar reporta las siguientes acciones llevadas a cabo en este periodo: 46 operativos de disuasión con elementos pie tierra y rodines con patrullas en varias colonias de la demarcación; se realizaron 1,570 códigos-Águilas, 2,322 códigos-proteoscolares. Se realizaron 111 propuestas al ministerio público, 1,410 el Juez Cívico por parte de la policía auxiliar de la Ciudad de México (PACDMX). Contratada por la alcaldía de Coyoacán para los servicios de la vía pública 127 dispositivos de seguridad en eventos culturales, religiosos.

Se realiza el resguardo de la seguridad y el orden al interior de los espacios recreativos que cuenta la delegación, para proporcionar un ambiente más seguro y sano para los visitantes de estos espacios. Contamos con 11 deportivos, 2 gimnasios, 5 museos, 4 parques, 3 casas de cultura y 5 albercas, con un estado de fuerza de 186 elementos de la Policía Auxiliar

Se atendieron 91 peticiones de apercibimientos de vehículos abandonados; y se retiraron 67 vehículos en conjunto con la Secretaría de Seguridad Ciudadana de la Ciudad de México

Se Atendieron 18 Reuniones vecinales, se dio apoyo a 10 dispositivos de verificación de establecimientos irregulares en conjunto con INVEA y la Dirección General de Jurídico y Gobierno. Se realizaron 17 dispositivos de sendero seguro y se remitieron 77 motos al ontario, por diversas faltas al reglamento de tránsito vigente

Se realizó la cobertura de 99 eventos en las 13 sedes durante las festividades de semana santa terminando con saldo blanco

Explicación de las variaciones del Índice de Aplicación de Recursos para la Consecución de Metas (IARCMI) (19)

Esta variación se genera debido a que se encuentran en proceso de integración la documentación comprobatoria del gasto para realizar el pago de los recursos utilizados.



GOBIERNO DE LA CIUDAD DE MÉXICO

SECRETARÍA DE ADMINISTRACIÓN Y FINANZAS

INFORME DE AVANCE TRIMESTRAL

ENERO-JUNIO 2019

APP AVANCE PROGRAMÁTICO-PRESUPUESTAL

Unidad Responsable de Gasto: 02CD04 Alcaldía de Coyoacán

Período: Enero-Junio 2019

2		1	7	2	204	Gestión Integral del Riesgo en Materia de Protección Civil			Accion	
4,300	2,150	938	46.4	24,354,893.00	7,887,959.00	7,509,238.41	7,509,238.41	7,509,238.41	95.2	48.8

Objetivo (17)

Salvaguardar la integridad de los habitantes de la Alcaldía de Coyoacán, sus bienes y el entorno, toda vez que dentro del diagnóstico de vulnerabilidades, esta demarcación se encuentra expuesta a la materialización de los diferentes riesgos que inciden en la Ciudad de México, así también considera desarrollar de manera sustantiva la gestión integral de riesgos, observando en todo momento el ámbito preventivo en sus vertientes cultural y estructural, sin descuidar la coordinación para la atención de las emergencias que se susciten en la demarcación

Acciones Realizadas (18)

Atención de emergencias que reporta la ciudadanía (choques, fugas de gas, fugas de agua, enjambres de abejas, socavones, cables de luz haciendo corto o caídos, lesionados, postes en riesgo, etc), servicios de auxilio en incendios, monitoreo de programas internos de protección civil, revisión de programas especiales de protección civil, revisión de cuestionarios de auto diagnóstico, revisión de trámites para la quema de proceltina, revalidación de programas internos de protección civil, opiniones técnicas de riesgo en materia de protección civil, acciones de difusión, orientación y asesoría a los habitantes de la demarcación.

Explicación de las variaciones del Índice de Aplicación de Recursos para la Consecución de Metas (ARCIM) (19)

Esta variación se genera debido a que se encuentran en proceso de integración la documentación comprobatoria del gasto para realizar el pago de los recursos utilizados.

CIUDAD INNOVADORA Y DE DERECHOS



GOBIERNO DE LA
CIUDAD DE MEXICO

SECRETARÍA DE
ADMINISTRACIÓN Y FINANZAS

INFORME DE AVANCE TRIMESTRAL

ENERO-JUNIO 2019

APP AVANCE PROGRAMÁTICO-PRESUPUESTAL

Unidad Responsable de Gasto: 02CDD04 Alcaldía de Coyoacan

Período: Enero - Junio 2019

	2	3	212	Provisión Emergente de Agua Potable	Metro Cubico
3	2	3	212		
112,000	29,000	26,854	2,616,168.00	1,649,762.00	100.0

Objetivo(17)

Satisfacer las necesidades básicas de agua potable a la población que se ve afectada con falta de suministro de del mismo.

Acciones Realizadas:(18)

Se llevó a cabo el reparto gratuito de 26,853.8 m3 de agua potable.

Explicación de las variaciones del Índice de Aplicación de Recursos para la Consecución de Metas (MRCM) (19)

Durante el periodo comprendido de Enero-Junio de 2019, se llevó a cabo el reparto de 26,853.8 m3 de agua potable a través de carro cisterna en forma gratuita, con un avance del 92.6% con relación a lo original programado, que se considera satisfactorio, pues fue atendida la demanda poblacional en tiempo y forma, pues el servicio a través de la red presentó un funcionamiento adecuado, se requiere la pronta reparación de las unidades tipo pipa para atender la demanda en la época de estiaje. Se solicitó mediante el Oficio DGCSU/128/2019 a la Dirección General de Administración, realice el trámite para la modificación de la meta física autorizada de 112,000 metros cúbicos a 56,000 metros cúbicos para este ejercicio fiscal, ya que es lo que se mantiene en los registros históricos en los últimos años.

CIUDAD INNOVADORA
Y DE DERECHOS



Gobierno de la
Ciudad de México

Secretaría de
Administración y Finanzas

**INFORME DE AVANCE
TRIMESTRAL**
ENERO-JUNIO 2019

APP AVANCE PROGRAMATICO-PRESUPUESTAL

Unidad Responsable de Gasto: 02CD04 Alcaldía de Coyoacán

Período: Enero-Junio 2019


3	4	5	6	7	8	9	10	11	12	13	14	15	16	17	18	19	20	21	22		
																				Evento	
3								211												Promoción de Inversión Privada	
5	4	2	1		50.0	4,270,941.00	2,826,566.00	1,794,151.58	1,794,151.58	1,794,151.58	63.5	78.8									

Objetivo: 17
Dar cumplimiento a la Ley de Fomento para el Desarrollo Económico para el Distrito Federal, a través de la participación, elaboración y ejecución de la Sesión Ordinaria de cierre de los trabajos del Comité de Fomento Económico Delegacional 2018-2021

Acciones Realizadas: (18)
Se realizó el 8 de marzo de 2019, en el salón Morelos de la Casa de Cultura Jesús Reyes Heróles, con ello se busca impulsar proyectos que propicien la creación y conservación de empleos. Promover con los sectores privado y social el impulso del desarrollo económico en la demarcación. Generar espacios que permitan la interacción y participación a las políticas públicas generadas en materia económica, desde su diseño hasta su implementación, consolidar el papel del consejo empresarial de Coyoacán. Cumplir con lo establecido en el Reglamento de la Ley de Fomento Cooperativo para el Distrito Federal, la cual prevé la constitución de un Consejo Consultivo Delegacional de Fomento Cooperativo, realizado el 08 de marzo de 2019, en el Jardín de la Casa de Cultura Jesús Reyes Heróles, como instancia de consulta y promoción del cooperativismo en la demarcación. Se llevó a cabo el 08 de marzo en el salón Morelos de la Casa de la Cultura "Jesús Reyes Heróles" la instalación del Comité de Fomento Turístico, cuyo objetivo es lograr que la Alcaldía de Coyoacán sea un espacio competitivo, reconocido nacional e internacionalmente como un destino turístico de satisfacción garantizado y que contribuya al crecimiento de la economía mexicana.

Explicación de las variaciones del Índice de Aplicación de Recursos para la Consecución de Metas (IARC/M) (19)

Esta variación se genera debido a que se encuentran en proceso de integración la documentación comprobatoria del gasto para realizar el pago de los recursos utilizados.



Ciudad Innovadora
y de Derechos



GOBIERNO DE LA CIUDAD DE MÉXICO

SECRETARÍA DE ADMINISTRACIÓN Y FINANZAS

INFORME DE AVANCE TRIMESTRAL

ENERO-JUNIO 2019

APP-AVANCE PROGRAMÁTICO-PRESUPUESTAL

Unidad Responsable de Gasto: 02CD04 Alcaldía de Coyoacán

Periodo: Enero-Junio 2019

3		1		1		213		Proyectos Estratégicos de Desarrollo y Fomento Económico		Evento
29	16	4	25.0	2,980,097.00	1,780,048.00	1,548,011.29	1,548,011.29	1,548,011.29	86.6	28.9

Objetivo: (17)

Retomar y crear espacios de desarrollo e intercambio económico y turísticos para la población coyoacanense por medio de evento como ferias comerciales, culturales, exposiciones, festividades típicas.

Acciones Realizadas: (18)

Se participo en la Expo 2019 Economía Social y Solidaria "Focofess" en la Expo Reforma, los días 23 y 24 de febrero del año en curso. Se participo en la platica sobre los Subprogramas de Fomento y Constitución, Platica de Fortalecimiento de Empresas Sociales y Solidarias de la Ciudad de México. el primero de marzo en las Secretaría del Trabajo y Fomento al Empleo, se asistió al Foro "Apertura, Alcances y Operación de los Centros de Acompañamiento Emprendedor (CAE) 11 de marzo en el Congreso de la CDMX, cuyo objetivo es capacitar y asesorar a los micros, pequeños y medianas empresas (MIPYMES), se asistió a la firma del convenio entre el ICAT CDMX y las Alcaldía el 14 de marzo de 2019 .

Explicación de las variaciones del Índice de Aplicación de Recursos para la Consecución de Metas (ARCM) (19)

Esta variación se genera debido a que se encuentran en proceso de integracion la documentación comprobatoria del gasto para realizar el pago de los recursos utilizados.

CIUDAD INNOVADORA Y DE DERECHOS



APP AVANCE PROGRAMÁTICO-PRESUPUESTAL

Unidad Responsable de Gasto: 02CD04 Alcaldía de Coyoacán

Periodo: Enero-Junio 2019

		1		215		Reordenamiento de la Via publica con Enfoque de Desarrollo Economico		Comerciante	
3	3	1	1	215					
	15,500	9,500		31,431,502.00	13,889,614.00	12,070,057.45	12,070,057.45	12,070,057.45	86.9

Objetivo:(17)

Supervisar, vigilar y controlar la prestación del servicio público de abasto y el ejercicio de comercio, su administración y apego a la normatividad coadyuvar para que se realicen mantenimientos adecuados a fin de que esto preste un mejor servicio a la comunidad.

Acciones Realizadas:(18)

Se encuentra en desarrollo las actividades relacionadas con esta area funcional , por parte del area operativa .

Explicación de las variaciones del Índice de Aplicación de Recursos para la Consecución de Metas (IARCM) (19)

Esta variación se genera debido a que se encuentran en proceso de integración la documentación comprobatoria del gasto para realizar el pago de los recursos utilizados.

[Handwritten signature]



APP/AVANCE PROGRAMÁTICO-PRESUPUESTAL

Unidad Responsable de Gasto: 02CD04 Alcaldía de Coyoacán

Periodo: Enero-Junio 2019

	3	9	3	201	Apoyo a Mypes	Empresa
6	4	2	50.0	4,395,502.00	2,138,408.27	2,138,408.27
				2,496,433.00	2,138,408.27	2,138,408.27
						85.7
						58.4

Objetivo:(17) Fortalecer a las Micro, Pequeñas y Medianas Empresas. Desarrollar esquemas de asociación empresarial para mejorar la competitividad, principalmente de las micro, pequeñas y medianas empresas.

Acciones Realizadas:(18)

Se fomentó la creación de microempresas y sociedades cooperativas como impulsor del desarrollo económico en la productividad y el empleo delegacional. Se asesoró a las Micro, Pequeñas y Medianas Empresas que solicitaron información. Se promovieron programas de fomento, consolidación y desarrollo económico sustentable para la ampliación de los sectores productivos de la demarcación. Se atendieron a 571 personas con el servicio de asesoría en materia de créditos para la formación de microempresas y cooperativas y en el "FOCOFESS", en la Expo Réforma, los días 23 y 24 de febrero del año en curso, se asistió al Foro "Apertura, Alcances y Operación de los Centros de Acompañamiento Emprendedor (CAE) 11 de marzo en el Congreso de la CDMX, cuyo objetivo es capacitar y asesorar a los micros, pequeños y medianas empresas (MIPYMES), se dieron dos pláticas informativas "Protege tu Marca en Redes Sociales" el 22 de marzo en el Foro David Alfaro Siqueiros de la Biblioteca Vicente Guerrero y "Registra tu Marca" el 17 mayo en el Foro David Alfaro Siqueiros.

Explicación de las variaciones del Índice de Aplicación de Recursos para la Consecución de Metas (IARCM) (19)

Esta variación se genera debido a que se encuentran en proceso de integración la documentación comprobatoria del gasto para realizar el pago de los recursos utilizados.



GOBIERNO DE LA
CIUDAD DE MÉXICO

SECRETARÍA DE
ADMINISTRACIÓN Y FINANZAS

INFORME DE AVANCE TRIMESTRAL

ENERO-JUNIO 2019

APP AVANCE PROGRAMÁTICO-PRESUPUESTAL										
Unidad Responsable de Gasto: 02ZCD04 Alcaldía de Coyoacán										
Periodo: Enero-Junio 2019										
4	2	1	1	203	Recolección de Residuos Sólidos					Tonelada
450,000	195,000	107,303	55.0	170,073,263.00	87,699,228.63	49,395,432.84	49,395,432.84	49,395,432.84	56.3	97.7

Objetivo:(17)
 cubrir en su totalidad las necesidades del servicio de recolección de basura en todas las colonias de la Alcaldía de Coyoacán, proporcionar el servicio de recolección de basura especializada a las colonias y unidades habitacionales donde ha sido implementado el programa de separación de residuos sólidos, así como en las empresas particulares que lo soliciten, por lo que se realiza la recolección de basura separada en materiales orgánicos e inorgánicos en 25 colonias y 1 Unidad habitacional de esta demarcación, tales como: ciudad jardín, xotepingo, atlantida, educación country club, Carmen Coyoacán, copirío el bajo, oxtopulco, copilco el alto, universidad, altitilo universidad

Acciones Realizadas:(18)
 Se implementó el programa permanente de recolección de desechos sólidos en tiraderos clandestinos para evitar su proliferación, asimismo se retiraron gallardetes, mantas y cartulinas de publicidad en postes y árboles en todo el área de la Alcaldía, con la finalidad de mejorar la imagen y el entorno urbano para dar cumplimiento al convenio establecido con cada empresa y retirar la cantidad de residuos de actualmente están generando, se han incrementado el número de viajes por unidad asignada para poder prestar un servicio eficiente y oportuno.

Explicación de las variaciones del Índice de Aplicación de Recursos para la Consecución de Metas (IARCM) (19)



APP-AVANCE PROGRAMÁTICO-PRESUPUESTAL

Unidad Responsable de Gasto: 02CD04 Alcaldía de Coyoacán

Período: Enero-Junio 2019

4	2	1	3	205	Desasolve de la Red del Sistema de Drenaje			Méto
250,000	104,000	203,786	195.9	11,519,257.00	4,899,989.00	4,765,989.00	4,765,989.00	97.3
								201.5

Objetivo:(17)

Mantener en condiciones favorables de funcionamiento la red secundaria de drenaje para el adecuado desalojo de las aguas residuales y pluviales

Acciones Realizadas:(18)

Se llevó a cabo el desazolve de 203,786 metros lineales de la red de drenaje.

Explicación de las variaciones del Índice de Aplicación de Recursos para la Consecución de Metas (ARCM) (19)

Durante el periodo comprendido de Enero-Junio de 2019 se llevó a cabo el desazolve de 230,786 metros lineales de la red secundaria de drenaje con un avance del 195.9% respecto a la meta original programada, lo que se considera satisfactorio, pues fueron atendidas las demandas de la población en tiempo y forma por tratarse de un servicio de suma importancia es primordial dar cumplimiento a los programas de desazolve en tiempo y forma a efectos de prevenir y evitar problemas de inundaciones durante la época de lluvia, por la acumulación de basure y desechos que pudieran afectar la funcionalidad de la red de drenaje. Respecto a la meta original autorizada es necesario mencionar que se sobre cumplió con la meta física propuesta por el presente reporte, al realizar jornadas extraordinarias en colonias de la zona de los pedregales.



GOBIERNO DE LA CIUDAD DE MEXICO

SECRETARÍA DE ADMINISTRACIÓN Y FINANZAS

INFORME DE AVANCE TRIMESTRAL

ENERO-JUNIO 2019

APP AVANCE PROGRAMÁTICO-PRESUPUESTAL

Unidad Responsable de Gasto: 02CD04 Alcaldía de Coyoacan

Periodo: Enero-Junio 2019

4	2	1	3	206	Mantenimiento Conservación y Rehabilitación al Sistema de Drenaje	Kilometro
76	36	16	44.4	4,317,133.00	453,063.58	2,011.0
				20,499,920.46	453,063.58	2.2
					453,063.58	

Objetivo:(17)

Mantener la infraestructura de la Alcaldía en condiciones óptimas para un mejor desalojo de aguas negras , pluviales.

Acciones Realizadas:(18)

Se realizó el mantenimiento a 16 kilómetros de la red secundaria de drenaje.

Explicación de las variaciones del Índice de Aplicación de Recursos para la Consecución de Metas (IARCM) (19)

Durante el periodo comprendido de enero a junio de 2019 se realizó el mantenimiento a 16 Km. De la red secundaria de drenaje, con un avance de 44.4% con relación a lo programado. La infraestructura de la red secundaria de drenaje requiere de la aplicación de trabajo de mantenimiento en forma permanente los accesorios succionales, así como los subterráneos, a fin de no interrumpir su funcionalidad que a la postre generen problemas de insalubridad, encharcamiento o inundaciones. Cabe hacer mención que el presente informe no cumple con la meta física propuesta, por no haber contado con el material necesario, además de que se canceló el mantenimiento y reparación de vehículos y del equipo necesario que se encuentra en el taller mecánico y que se requieren para poder atender las demandas por parte de la población y del propio servicio.



GOBIERNO DE LA CIUDAD DE MEXICO

SECRETARÍA DE ADMINISTRACIÓN Y FINANZAS

INFORME DE AVANCE TRIMESTRAL

ENERO-JUNIO 2019

APP AVANCE PROGRAMÁTICO-PRESUPUESTAL

Unidad Responsable de Gasto: 02CD04 Alcaldía de Coyoacan

Período: Enero-Junio 2019

4	2	1	5	207	Mantenimiento de Areas Verdes	Metro Cuadrado
4,500,000	2,250,000	2,229,107	99.1	157,501,369.00	54,235,356.00	117.4
				64,289,015.99	54,235,356.00	84.4
					54,235,356.00	

Objetivo: (17)

Preservar en óptimas condiciones todas las áreas verdes que están a cargo de este órgano político-administrativo y coadyuvar al equilibrio ecológico.

Acciones Realizadas: (18)

Barrido de áreas verdes, cajeteo de plantas y árboles, reparación de terreno, deshierbe, papaleo, poda de seto, recorte, riego por red, poda de árboles (exclusivamente en parques) y recolección de producto de poda de áreas verdes.

Explicación de las variaciones del Índice de Aplicación de Recursos para la Consecución de Metas (ARCM) (19)

CIUDAD INNOVADORA Y DE DERECHOS



APP AVANCE PROGRAMÁTICO PRESUPUESTAL

Unidad Responsable de Gasto: 02CD04 Alcaldía de Coahuila

Periodo: Enero-Junio 2019

4	2	1	5	208	Servicio de Poda de Arboles	Pieza
1,950	975	830	85.1	822,412.00	335,235.00	335,235.00
				3,690,308.03	335,235.00	8.6
						987.9

Objetivo: (17)

Preservar el mantenimiento la conservación y rehabilitación de la imagen urbana, con el rescate de los espacios públicos de la Alcaldía de Coahuila.

Acciones Realizadas: (18)

Poda de arboles, derribo de arboles y recolección de producto de poda de arboles (el derribo y la recolección es complementaria a la actividad institucional).

Explicación de las variaciones del Índice de Aplicación de Recursos para la Consecución de Metas (IARC-M): (19)



GOBIERNO DE LA CIUDAD DE MÉXICO

SECRETARÍA DE ADMINISTRACIÓN Y FINANZAS

INFORME DE AVANCE TRIMESTRAL

ENERO-JUNIO 2019

APP-AVANCE PROGRAMÁTICO-PRESUPUESTAL									
Unidad Responsable de Gasto: 02CD04 Alcaldía de Coahuila									
Período: Enero-Junio 2019									
4	2	1	6	209	Promoción de Cultura de Manejo de Residuos Sólidos				Difusión
1,650	750			1,382,018.00	1,070,198.00	1,070,198.00	1,070,198.00	1,070,198.00	100.00
Objetivo:(17)									
Crear una cultura de separación de residuos sólidos									
Acciones Realizadas:(18)									
Se encuentra en integración la información por parte del área operativa.									
Explicación de las variaciones del Índice de Aplicación de Recursos para la Consecución de Metas (IARCM) (19)									
Esta variación se genera debido a que se encuentran en proceso de integración la documentación comprobatoria del gasto para realizar el pago de los recursos utilizados.									

CIUDAD INNOVADORA Y DE DERECHOS



GOBIERNO DE LA CIUDAD DE MÉXICO

SECRETARÍA DE ADMINISTRACIÓN Y FINANZAS

INFORME DE AVANCE TRIMESTRAL

ENERO-JUNIO 2019

APP-AVANCE PROGRAMÁTICO-PRESUPUESTAL										
Unidad Responsable de Gasto: 02CD04 Alcaldía de Copacapan										
Período: Enero-Junio 2019										
4	2	2	1	211	Balizamiento en Vialidades					Méto.
125,000	50,000	18,898	37.8	3,998,762.00	1,999,374.00	643,908.00	643,908.00	643,908.00	32.2	117.4
Objetivo:(17)										
Facilitar La Circulación Segura En Vialidades, Mediante Guías Visuales Que Los Conductores Y Peatones Puedan Identificar Adecuadamente.										
Acciones Realizadas:(18)										
Obra Por Administración Directa, Balizamiento Vehicular = 18,898 Metros										
Zona Centro (2,975), Zona Culhuacanes (8,884), Zona Pedregales (3,762)										
Zona Culhuacanes (1,311), Zona Pedregales (1,966)										
Zona Centro (, Zona Culhuacanes (4,241), Zona Pedregales (420)										
Zona Centro (1,311), Zona Culhuacanes (1,148), Zona Pedregales (1,966)										
Zona Centro (155), Zona Culhuacanes (1,230), Zona Pedregales (1,200)										
Con Gasto De Inversión Ejercicio 2019.										
Explicación de las variaciones del Índice de Aplicación de Recursos para la Consecución de Metas (IARCIM) (19)										
Esta variación se genera debido a que se encuentran en proceso de integración la documentación comprobatoria del gasto para realizar el pago de los recursos utilizados.										

No Se Ha Contratado Obra Pública

CIUDAD INNOVADORA Y DE DERECHOS



GOBIERNO DE LA CIUDAD DE MÉXICO

SECRETARÍA DE ADMINISTRACIÓN Y FINANZAS

INFORME DE AVANCE TRIMESTRAL

ENERO-JUNIO 2019

APP/AVANCE PROGRAMÁTICO-PRESUPUESTAL

Unidad Responsable de Gasto: 02CD04 Alcaldía de Coyoacán

Periodo: Enero-Junio 2019

4	2	2	1	213	Construcción y Aplicación de Edificios Públicos	Inmueble
3	-	100.0	24,501,113.00	24,880,395.77	9,161,917.88	271.6
					9,161,917.88	36.8

Objetivo:(17)

Incrementar, Adecuar Y Remodelar Las Instalaciones Inmobiliarias Para Coadyuvar En La Operatividad Institucional.

Acciones Realizadas:(18)

Se encuentra en proceso de contratación la obra por contrato y en lo correspondiente a obra por administración la información se encuentra proceso de integración por parte de la area operativa.

Explicación de las variaciones del Índice de Aplicación de Recursos para la Consecución de Metas (IARC/M) (19)

Esta variación se genera debido a que se encuentran en proceso de integración la documentación comprobatoria del gasto para realizar el pago de los recursos utilizados.

CIUDAD INNOVADORA Y DE DERECHOS



GOBIERNO DE LA CIUDAD DE MÉXICO

SECRETARÍA DE ADMINISTRACIÓN Y FINANZAS

INFORME DE AVANCE TRIMESTRAL

ENERO-JUNIO 2019

APP AVANCE PROGRAMÁTICO-PRESUPUESTAL

Unidad Responsable de Gasto: 02CD04 Alcaldía de Coyoacan

Período: Enero-Junio 2019

4	2	2	1	215	Mantenimiento Conservacion y Rehabilitacion a Edificios Publicos	Inmueble
4	2	17	850.0	130,529,656.00	1,139,506.73	22,532.3
				30,206,672.53	1,139,506.73	3.8

Objetivo:(17)

Atender Las Órdenes De Trabajo Asignadas Al Área Operativa, A Fin De Coadyuvar En La Funcionalidad Física De Los Inmuebles Del Dominio Público Y En Base A Los Requerimientos Prioritarios De Mantenimiento.

Acciones Realizadas (18)

Mantenimiento Básico Y/O Corrección De Averías Operativas (Instalación Eléctrica, Instalación Hidrosanitaria, Pintura, Albañilería, Carpintería, Herrería, Vidriería)

Coyoacan

Dirección De Seguridad Pública, Entre Vadocto Tlalpan Y Calz. De Tlalpan Col. Viejo Ejido De Santa Ursula Coapa

Oficina De Conciliares Y Alcaldía De Coyoacan Ing. Guillermo Perea Valenzuela No. 159 Col. Barrio Santa Catarina

U.D. De Obras Viales Icd. De Nahualtacas S/N Col. Ajusco Huayamilpas

Dirección General De Obras Y Desarrollo Urbano, Calz. Tlalpan No. 3370 Col Viejo Ejido De Santa Ursula Coapa

U.D. De Rehabilitación Y Edificios Públicos Tlalpan No. 3360 Col Viejo Ejido De Santa Ursula Coapa

E.D. Caballo Calco (Oficina De Servicio Generales) Caballo Calco No. 22 Col Barrio La Concepción

Dirección De Participación Ciudadana Montserrat No. 92 Col. La Candelaria

Dirección Territorial Pedregales Tepalcatzin S/N Col. Ajusco

E.D. Exloro (Dirección De Desarrollo Urbano) Calz. De Tlalpan 2819 Col. San Pablo Tepetlapa

U.D. Alumbrado Público, Vadocto Tlalpan S/N Col Viejo Ejido De Sta. Ursula Coapa

E.D. Alcaldía Aliende (Caseta De Vigilancia) Aliende No. 36 Col. Del Carmen

Dirección Gral. De Servicios Urbanos Calz. De Tlalpan S/N. Bajo Puente De Calz. Taxqueña Col. Campestre Churubusco

E.D. Churubusco (Mercado Y Vía Pública) Av. Río Churubusco No. 98 Col. San Diego Churubusco

Nuevo Centro De Modernización A La Atención Respuesta Ciudadana Prol. Xicotencatl S/N Col. San Diego Churubusco

Módulo De Atención Ciudadana Elvira Vargas Y Candelaria Pérez Col. U.H. C.T.M. Culhuacán Sección L.

Instalaciones Públicas En Rubros De Salud, Social, Operativos, Exteriores

(Se Cuantifican Como Una Meta Integrat)

Explanada E.D. Jardín Hidalgo (Kiosko) Jardín Hidalgo No. 1 Col. Villas Coyoacan

Taller Mecánico, Nahualtacas S/N Col. Ajusco

Unidad De Limpias Y Recolección, Vadocto Tlalpan No. 3330 Col Viejo Ejido De Santa Ursula Coapa

Bodega De Limpia "Espiga" Calz. De Tlalpan S/N Bajo El Puente De Miguel Ángel De Quevedo Col. Atlantida

Política De La Mujer Coras Y Lar Cda De Nahualtacas S/N Col. Ajusco

Centro De Adicciones, Tepalcatzin S/N Col. Ajusco

Clinica "Veterinaria" Frida Calz. De La Virgen S/N Col. Avante

Clinica Geriátrica De Cdmx Candelaria Pérez S/Nesq. Calz. De Las Bombas Y Canal Nacional Col. U.H. C.T.M. Culhuacán

U.D. De Atención Y Prevención De La Violencia En Coyoacan Luma 1 Leopoldo Salzar S/N Y Gonzales Peña Col. Copilco El Alto

Explicación de las variaciones del Índice de Aplicación de Recursos para la Consecución de Metas (IARCM) (19)

Esta variación se genera debido a que se encuentran en proceso de integración la documentación comprobatoria del gasto para realizar el pago de los recursos utilizados.

CIUDAD INNOVADORA Y DE DERECHOS



GOBIERNO DE LA CIUDAD DE MÉXICO

SECRETARÍA DE ADMINISTRACIÓN Y FINANZAS

INFORME DE AVANCE TRIMESTRAL

ENERO-JUNIO 2019

APP-AVANCE PROGRAMÁTICO-PRESUPUESTAL

Unidad Responsable de Gasto: 02CD04 Alcaldía de Coyoacán

Periodo: Enero-Junio 2019

4	2	2	1	216	Mantenimiento, Conservación y Rehabilitación de Banquetas	Metro Cuadrado
175,000	3,500	570	16.3	124,249,177.00	23,773,664.27	40.2
				58,655,429.84	23,773,664.27	40.5

Objetivo:(17)

Atender La Circulación Peatonal Conformando Las Condiciones Adecuadas De Acceso Y Seguridad, En Base A Las Necesidades De Mejoramiento En Zonas Urbanas Con Requerimiento Prioritario De Mantenimiento.

Acciones Realizadas:(18)

- Obra Por Administración Directa Reconstrucción De Banqueta 570 M2 Culhuacanes(21), Zona Pedregales(41)
- Zona Centro(48) Zona Culhuacanes(12)
- Zona Centro (11) Zona Culhuacanes(18), Zona Pedregales(20)
- Zona Centro (29) Zona Culhuacanes(278)
- Zona Centro(175) Zona Culhuacanes(3)
- Zona Culhuacanes(16), Zona Pedregales(24)
- Trabajos De Mantenimiento, Conservación Y Rehabilitación De Banquetas Y Guarniciones En Zona Culhuacanes Sur, En Diversas Colonias De La Alcaldía Coyoacán (Ac-Dgodu-O-002-2019 Y Ac-Dgodu-S-001-2019)
- En Proceso De Ejecución, Termina En El Tercer Trimestre 2019.

Explicación de las variaciones del Índice de Aplicación de Recursos para la consecución de Metas (ARC/M) (19)

Esta variación se genera debido a que se encuentran en proceso de integración la documentación comprobatoria del gasto para realizar el pago de los recursos utilizados.

Zona Centro (122) Zona

Contratos De Obra Publica

CIUDAD INNOVADORA Y DE DERECHOS



GOBIERNO DE LA
CIUDAD DE MÉXICO

SECRETARÍA DE
ADMINISTRACIÓN Y FINANZAS

INFORME DE AVANCE TRIMESTRAL

ENERO-JUNIO 2019

APP AVANCE PROGRAMÁTICO-PRESUPUESTAL

Unidad Responsable de Gasto: 02CD04 Alcaldía de Coyoacán

Periodo: Enero-Junio 2019

4	2	2	1	217	Mantenimiento Conservación y Rehabilitación de Infraestructura Comercial	Inmueble
14	4	4	100.0	22,335,143.00	10,665,341.81	227.8
				24,300,938.00	10,665,341.81	43.9
					10,665,341.81	

Objetivo: (17)

Conservar La Operatividad Y Disponibilidad Funcional De Las Instalaciones Físicas En Los Principales Centros De Abasto Público.

Acciones Realizadas: (18)

Obra Por Administración Directa 4 Inmuebles, Órdenes De Trabajo Atendidas En Base A La Disposición En El Suministro De Materiales Y Asignación De Mano De Obra De Las Áreas Operativas

Mantenimiento Básico Y/O Corrección De Averías Operativas (Instalación Eléctrica, Impermeabilización, Albañilería)

Mercado Artesanal Mexicano

Mercado Avante

Mercado Santo Domingo Las Rosas


Mercado Churubusco

Obra Pública Con Gasto De Inversión Ejercicio 2019.

Explicación de las variaciones del Índice de Aplicación de Recursos para la Consecución de Metas (IARCIM) (19)

No Se Ha Contratado

Esta variación se genera debido a que se encuentran en proceso de integración la documentación comprobatoria del gasto para realizar el pago de los recursos utilizados.



CIUDAD INNOVADORA
Y DE DERECHOS



APP AVANCE PROGRAMÁTICO-PRESUPUESTAL

Unidad Responsable de Gasto: 02CD04 Alcaldía de Coyoacán

Período: Enero-Junio 2019

4	2	2	1	218	Mantenimiento Conservación y Rehabilitación en Vialidades Secundarias	Metro Cuadrado
175,000	40,000	27,096	67.7	135,716,546.00	20,870,338.63	225.4
					69,451,254.36	30.1
					20,870,338.63	

Objetivo(17)

Mantener En Óptimas Condiciones De Funcionamiento Y De Tránsito La Infraestructura Vial Secundaria, Subsanando Áreas Deterioradas. El Alcance De Las Metas Se Enfoca En Los Tramos Viales Identificados Por Su Mayor Deterioro, Mejorando Las Condiciones De Circulación Vial En Estas Zonas.

Acciones Realizadas(18)

- Otra Por Administración Directa, Carpeta Asfáltica (27,096 M2)
- Bacheo Zona Centro (187), Zona Culhuacanes(353), Zona Pedregales (264), Bacheo En Adocreto Y Piedra Bola (9)
- Bacheo Zona Centro (87), Zona Culhuacanes (1,444), Zona Pedregales (2,329)
- Bacheo Zona Centro (174), Zona Culhuacanes (2,403), Zona Pedregales (2,789)
- Bacheo Zona Centro (787), Zona Culhuacanes (3,033), Zona Pedregales (2,955)
- Bacheo Zona Centro (871), Zona Culhuacanes (3,225), Zona Pedregales (1,972)
- Bacheo En Adocreto Y Piedra Bola (28)
- Zona Centro (400) Zona Culhuacanes(2,146), Zona Pedregales(1,188)
- Bacheo En Adocreto, Piedra Bola Y Concreto (19)
- Reconstrucción De Carpeta Asfáltica (352)

Explicación de las variaciones del Índice de Aplicación de Recursos para la Consecución de Metas (ARCM) (19)

Esta variación se genera debido a que se encuentran en proceso de integración la documentación comprobatoria del gasto para realizar el pago de los recursos utilizados.



APP AVANCE PROGRAMÁTICO-PRESUPUESTAL

Unidad Responsable de Gasto: 02CD04 Alcaldía de Coyoacán

Periodo: Enero-Junio 2019

4	2	2	1	219	Mantenimiento, Rehabilitación y Conservación de Imagen Urbana	Espacio Público
275	31	16	51.6	150,999,163.00	35,090,855.15	66.6
				52,704,504.11	35,090,855.15	77.5

Objetivo:(17)

Realizar Los Proyectos Elegidos Por Los Comités Vecinales, Mediante Presupuesto Participativo. Esta Meta Deberá Complementarse Con Lo Realizado Por Otras Áreas De La Delegación. Adicionalmente, Atender Las Órdenes De Trabajo Asignadas Al Área Operativa, A Fin De Coadyuvar En La Funcionalidad Física De Los Espacios Públicos Y En Base A Los Requerimientos Prioritarios De Mantenimiento.

Acciones Realizadas:(18)

Obra Por Administración Directa 16 Espacios Públicos, Ordenes De Trabajo Atendidas En Base A La Disposición En El Suministro De Materiales Y Asignación De Mano De Obra De Las Áreas Operativas. Mantenimiento Básico Y/O Conexión De Averías Operativas (Pintura, Albañilería, Instalación Eléctrica, Instalación Hidrosanitaria, Vidriería)

Vía Pública U.H. Tlalpan

Vía Pública Col. Pedregal De Carrasco

Vía Pública San Francisco Culhuacán

Vía Pública Avante

Vía Pública Presidentes Ejidales

Vía Pública Prado Churubusco

Vía Pública Dal Carmen

Cafetales

Vía Pública U.H. Infonavit Ctm. Culhuacán Zona II

Caseta De Vigilancia Candelario Mejía Y Elvira Vargas Col. U.H. Ctm. Culhuacán

Caseta De Vigilancia Candelario Mejía Y Elvira Vargas Col. U.H. Ctm. Culhuacán


Caseta De Vigilancia Rosario Castellanos Rosario Castellanos S/N Col. U.H. Ctm. Culhuacán

Vía Pública Campestre Churubusco

Vía Pública Sto. Domingo

Explicación de las variaciones del Índice de Aplicación de Recursos para la Consecución de Metas (IARCM) (19)

Esta variación se genera debido a que se encuentran en proceso de integración la documentación comprobatoria del gasto para realizar el pago de los recursos utilizados.





GOBIERNO DE LA CIUDAD DE MÉXICO

SECRETARÍA DE ADMINISTRACIÓN Y FINANZAS

INFORME DE AVANCE TRIMESTRAL

ENERO-JUNIO 2019

APP AVANCE PROGRAMÁTICO-PRESUPUESTAL

Unidad Responsable de Gasto: 02CD04 Alcaldía de Coyoacán

Periodo: Enero-Junio 2019

4	2	2	3	222	Mantenimiento Conservación y Rehabilitación de Infraestructura de Agua potable	Metro
83	42	26.20	62.4	160,033,510.00	68,229,818.28	77.5
				84,798,216.39	68,229,818.28	80.5

Objetivo:(17)

Satisfacer las necesidades básicas de agua potable a la población que se ve afectada con falta de suministro de del mismo.

Acciones Realizadas: (18)

Se realizó mantenimiento a 26.2% kilómetros de la red secundaria de agua potable.

Explicación de las variaciones del Índice de Aplicación de Recursos para la Consecución de Metas (ARCM) (19)

Durante el periodo comprendido de Enero-Junio de 2019 se llevó a cabo la realización de 26.2 Km de mantenimiento de la red secundaria de agua potable con un avance del 62.4% con relación a lo original programado, que se considera satisfactorio pues fueron atendidas las necesidades de la red en tiempo y forma, considerando el registro histórico de la demanda que representa esta red secundaria. Y que, por tratarse de un servicio de primera necesidad, es necesario garantizar la funcionalidad y eficiencia haciendo trabajos de mantenimiento correctivo en tiempo y forma. Cabe hacer mención que en el presente reporte no se cumplió con la meta física establecida respecto a la original programada, fue a que no se pudo contar con los materiales necesarios durante el año para poder solventar las deficiencias presentadas en la red de la distribución. Señalando que de acuerdo a los registros históricos, anualmente esta Unidad lleva a cabo el mantenimiento aproximado a 100 Km, de esta forma se cuantifican los trabajos de reparación de fugas, la rehabilitación de las redes secundarias de distribución, ríamales, cajas de válvulas, sustitución de piezas especiales, etc. Se solicitó mediante oficio DGSU/128/2019 a la Dirección General de Administración realice el trámite para la modificación de la meta física autorizada de 83 metros cúbicos para este ejercicio fiscal, ya que es lo que se mantiene en los registros en los últimos años.

CIUDAD INNOVADORA Y DE DERECHOS



INFORME DE AVANCE TRIMESTRAL

ENERO-JUNIO 2019

APP AVANCE PROGRAMÁTICO-PRESUPUESTAL									
Unidad Responsable de Gasto: 02CD04-Alcaldía de Coyoacán									
Periodo: Enero-Junio 2019									
4	2	2	4	223	Alumbrado Público	Luminaria			
19,000	5,080	1,333	30.2	300,565,047.00	122,448,143.96	91,531,026.37	91,531,026.37	74.8	40.4
Objetivo:(17) Otorgar El Servicio De Alumbrado Adecuado A Las Necesidades De Tránsito Y Seguridad En Vialidades Y Accesos De La Comunidad Coyoacanenses.									
Acciones Realizadas:(18) Contrato De Obra Pública Trabajos De Mantenimiento, Conservación Y Rehabilitación De Alumbrado Público En Diversas Colonias De La Alcaldía De Coyoacán (Ac-Digodu-O-004-2019 Y Ac-Digodu-S-003-2019) Etapa Inicial, Termina En El Cuarto Trimestre 2019. luminarias, se repararon 80 circuitos, se instalaron 19 postes, se instalaron 18 reflectores, se instalaron 24 acometidas de energía eléctrica y se instalaron 55 luminarias, beneficiándose con estos trabajos 76,650 habitantes.									
Explicación de las variaciones del Índice de Aplicación de Recursos para la Consecución de Metas (IARCM) (19) De conformidad con lo comunicado con el área, el reporte de de metas será informado en el cuarto trimestre.									



GOBIERNO DE LA CIUDAD DE MÉXICO

SECRETARÍA DE ADMINISTRACIÓN Y FINANZAS

INFORME DE AVANCE TRIMESTRAL

ENERO-JUNIO 2019

APP-AVANCE PROGRAMÁTICO-PRESUPUESTAL

Unidad Responsable de Gasto: 02CD04 Alcaldía de Coyoacán

Periodo: Enero-Junio 2019

4	2	2	5	224	Mantenimiento Conservación y Rehabilitación para Unidades Habitacionales y Vivienda	Apoyo
64	6			20,436,488.00	6,206,915.61	26.9
				23,052,426.00	6,206,915.61	
					6,206,915.61	

Objetivo:(17)

La recuperación de espacios públicos deteriorados y el mejoramiento de la imagen urbana, lo cual contribuye a elevar la calidad de vida y la convivencia comunitaria bajo un enfoque que fomente la participación ciudadana, corresponsabilidad social.

Acciones Realizadas:(18)

Se encuentra en proceso de contratación la obra por contrato y en la correspondiente a obra por administración la información se encuentra proceso de integración por parte de la area operativa.

Explicación de las variaciones del Índice de Aplicación de Recursos para la Consecución de Metas (IARCIM) (19)

Esta variación se genera debido a que se encuentran en proceso de integración la documentación comprobatoria del gasto para realizar el pago de los recursos utilizados.



APP AVANCE PROGRAMÁTICO-PRESUPUESTAL

Unidad Responsable de Gasto: 02CD04 Alcaldía de Coyoacán

Período: Enero-Junio 2019

					Coordinación de Políticas			Servicio	
5	1	3	1	204					
					61,834,712.00	21,970,319.38	17,854,075.50	17,854,075.50	81.3

Objetivo:(17)

Contribuir al rediseño o mejora de procesos de trabajo y clima organizacional referente a los trámites y servicios que proporciona la alcaldía.

Acciones Realizadas (18)

La información se encuentra en integración por parte del área operativa.

Explicación de las variaciones del Índice de Aplicación de Recursos para la Consecución de Metas (IARCIM) (19)

Esta variación se genera debido a que se encuentran en proceso de integración la documentación comprobatoria del gasto para realizar el pago de los recursos utilizados.



GOBIERNO DE LA CIUDAD DE MÉXICO

SECRETARÍA DE ADMINISTRACIÓN Y FINANZAS

INFORME DE AVANCE TRIMESTRAL

ENERO-JUNIO 2019

APP-AVANCE PROGRAMÁTICO-PRESUPUESTAL

Unidad Responsable de Gasto: 02CD04 Alcaldía de Coyoacán

Periodo: Enero-Junio 2019

5	1	3	5	208	Servicios Legales			Servicio
13,000	4,000			31,862,556.00	12,117,283.27	10,268,034.44	10,268,034.44	84.7

Objetivo:(17)

Brindar apoyo legal a las áreas de la Alcaldía y asesoría jurídica gratuita a los habitantes de la demarcación.

Acciones Realizadas:(18)

La información se encuentra en integración por parte del área operativa.

Explicación de las variaciones del Índice de Aplicación de Recursos para la Consecución de Metas (IARCM) (19)

Esta variación se genera debido a que se encuentran en proceso de integración la documentación comprobatoria del gasto para realizar el pago de los recursos utilizados.

CIUDAD INNOVADORA Y DE DERECHOS



GOBIERNO DE LA CIUDAD DE MÉXICO

SECRETARÍA DE ADMINISTRACIÓN Y FINANZAS

INFORME DE AVANCE TRIMESTRAL

ENERO-JUNIO 2019

APP-AVANCE PROGRAMÁTICO-PRESUPUESTAL

Unidad Responsable de Gasto: 02CD04 Alcaldía de Coyoacán

Periodo: Enero-Junio 2019

5	1	8	5	201	Apoyo Administrativo	Trámite
12,250	7,112			303,111,005.00	58,118,950.40	39.0

Objetivo:(17)

Satisfacer la necesidad de los ciudadanos y simplificar los flujos en trámites

Acciones Realizadas:(18)

Explicación de las variaciones del Índice de Aplicación de Recursos para la Consecución de Metas (IARCIM) (19)

CIUDAD INNOVADORA Y DE DERECHOS



GOBIERNO DE LA CIUDAD DE MÉXICO

SECRETARÍA DE ADMINISTRACIÓN Y FINANZAS

INFORME DE AVANCE TRIMESTRAL

ENERO-JUNIO 2019

APP-AVANCE PROGRAMÁTICO-PRESUPUESTAL									
Unidad Responsable de Gasto: 02CD04 Alcaldía de Coyoacán									
Período: Enero-Junio 2019									
5	1	8	5	202	875,561.00	731,536.25	731,536.25	731,536.25	83.6
					Apoyo Jurídico	Accesoría			
2,500	1,250	.	1,120,440.00	875,561.00	731,536.25	731,536.25	731,536.25	731,536.25	83.6
Objetivo:(17)									
Brindar oportunamente asesoría jurídica gratuita a la ciudadanía.									
Acciones Realizadas:(18)									
La información se encuentra en integración por parte del área operativa.									
Explicación de las variaciones del Índice de Aplicación de Recursos para la Consecución de Metas (IARCIM) (19)									
Esta variación se genera debido a que se encuentran en proceso de integración la documentación comprobatoria del gasto para realizar el pago de los recursos utilizados.									

CIUDAD INNOVADORA Y DE DERECHOS



GOBIERNO DE LA CIUDAD DE MÉXICO

SECRETARÍA DE ADMINISTRACIÓN Y FINANZAS

INFORME DE AVANCE TRIMESTRAL

ENERO-JUNIO 2019

APP-AVANCE PROGRAMÁTICO-PRESUPUESTAL

Unidad Responsable de Gasto: 02CD04 Alcaldía de Coyoacán

Período: Enero-Junio 2019

5	1	8	5	203	Capacitación y Actualización a Servidores Públicos	Curso
15	10	-	346,191.00	346,191.00	-	100.0

Objetivo:(17)

Capacitar a los trabajadores de la Alcaldía para que desempeñen sus actividades laborales enfocados a un sistema más eficiente y eficaz.

Acciones Realizadas:(18)

Para este período no se programaron cursos, ya que se está llevando a cabo la elaboración del PAC (Programa Anual de Capacitación 2019).

Explicación de las variaciones del Índice de Aplicación de Recursos para la Consecución de Metas (IARCM) (19)

Esta variación se genera debido a que se encuentran en proceso de integración la documentación comprobatoria del gasto para realizar el pago de los recursos utilizados.

CIUDAD INNOVADORA Y DE DERECHOS



APP AVANCE PROGRAMÁTICO-PRESUPUESTAL										
Unidad Responsable de Gasto: 02CD04 Alcaldía de Coyoacán										
Período: Enero-Junio 2019										
5	1	8	5	209	Sistema de Orientación y Quejas					Trámite
50,000	25,000	20,069	80.4	69,540,075.00	36,695,727.04	18,763,410.81	18,763,410.81	18,763,410.81	51.1	157.2

Objetivo:(17)
El Centro de Servicios y Atención Ciudadana (CESAC) tiene como objetivo el coordinar el proceso de atención, información y orientación, así como recibir, registrar y gestionar las solicitudes y/o tramite de servicios públicos de la ciudadanía de la demarcación, ante las diversas áreas técnico operativas de la Delegación, apoyando su actuación a los principios de simplificación, agilidad, información, precisión, legalidad, transparencia e imparcialidad, a fin de que los servidores públicos adscritos a esta dependencia desempeñen sus funciones tales como: atención oportuna, seguimiento detallado e informes de las incidencias recibidas; bajo un esquema flexible, eficiente, con calidad, excelencia y oportunidad, a efecto de unificar criterios de operación que se traduzcan en resultados ágiles y transparentes de las gestiones que lleva a cabo la Administración Pública del Distrito Federal.


Acciones Realizadas:(18)
La actividad del CESAC es orientar, informar, registrar y gestionar las solicitudes de servicios con carácter público de parte de la ciudadanía las cuales podrán ser ingresadas por diferentes vías de recepción:

- a) Personal
- b) Telefónica
- c) Audiencias
- d) Internet (correos electrónicos),
- e) Servicio de Localización Telefónica (Locatel)
- f) Redes Sociales (Twitter o Facebook)
- h) y a través de escritos remitidos por parte de autoridades delegacionales u oficinas de representación ciudadana.

Asimismo se le proporciona el seguimiento necesario a cada solicitud, en colaboración con las diversas áreas operativas, a fin de brindarle un mejor servicio al ciudadano. A partir de la información que arroja la consulta extraída de los indicadores de gestión, así como el informe mensual de actividades del CESAC, donde se refleja la atención o falta de la misma, a varias solicitudes por parte de las áreas técnico-operativas, se han tomado acciones correctivas, tales como coordinar procesos de mejora continua con los Directores Generales de cada área responsable, al establecer reuniones periódicas donde se permite brindar un seguimiento detallado a las solicitudes con mayor número de rezagos, encaminadas siempre a otorgar un servicio y atención de calidad, eficacia y eficiencia que se traduzca en mejorar la calidad de vida para los habitantes de la Alcaldía Coyoacán.

Explicación de las variaciones del Índice de Aplicación de Recursos para la Consecución de Metas (IARC/M) (19)

Esta variación se genera debido a que se encuentran en proceso de integración la documentación comprobatoria del gasto para realizar el pago de los recursos utilizados.



CIUDAD INNOVADORA Y DE DERECHOS



Código	Descripción	Unidad	Cantidad	Valor Unitario	Valor Total	Cantidad	Valor Unitario	Valor Total	Cantidad	Valor Unitario	Valor Total
1	CIUDAD DE MEXICO: SERVICIO SOCIAL PARA EL DESARROLLO Y PASAD										
2	Desarrollo Social										
3	Salud										
1	Realización de Ejercicios de Salud en la Comunidad	Persona	6557	3160	20720020	570	3740	2131800	1022	708405300	708405300
2	205 Apoyo a la Salud	Persona									
4	Recreación, Cultura y Otras Manifestaciones Sociales										
1	Deporte y Recreación										
2	4	Immueble	1		14751827	1000		165439200	1000	165439200	165439200
4	1 210 Construcción y Ampliación de Infraestructura Deportiva	Evento	18	13	234	722		129530500	1300	129530500	129530500
2	4 1 211 Fomento de Actividades Deportivas y Recreativas	Evento									
2	4 1 212 Mantenimiento, Conservación y Rehabilitación de Espacios Deportivos	Inmueble	3	1	438596800	4000		438596800	4000	438596800	438596800
2	4 2										
2	4 2 213 Construcción y Ampliación de Infraestructura Cultural	Inmueble	1		7126762	1000		140270410	1000	140270410	140270410
2	4 2 215 Promoción de Actividades Culturales	Evento	784	215	168760000	815		407600300	815	407600300	407600300
5	Educación										
1	Educación Básica										
2	4 1 217 Construcción y Ampliación de Infraestructura Educativa	Inmueble	2		267345250			267345250		267345250	267345250
6	Protección Social										
9	Otros de Seguridad Social y Asistencia Social										
2	6 230 Seguro y Apoyo de Asistencia Social	Persona	5144	2	10288000			10288000		10288000	10288000
7	GOBERNABILIDAD, SEGURIDAD Y PROTECCIÓN CIUDADANA										
1	Colaboración										

[Handwritten signature]



GOBIERNO DE LA CIUDAD DE MÉXICO

SECRETARÍA DE ADMINISTRACIÓN Y FINANZAS

INFORME DE AVANCE TRIMESTRAL

ENERO-JUNIO 2019

Clasificación	Descripción	Unidad Responsable	Período	Presupuesto	Cometido	Pagos	Saldo	Cometido	Pagos	Saldo
7	Auxilios de Organización y Suplemento Honorario	Exento	14	7	3	21.4	47.9	15,117,504.0	4,185,605.91	15,117,504.0
1	Policía									
1	201 Apoyo a la Prevención del Delito									
3	DESARROLLO ECONÓMICO SUSTENTABLE									
2	Desarrollo Social									
2	Vivienda y Servicios a la Comunidad									
2	Abastecimiento de Agua									
2	212 Provisión de energía de Agua Potable									
3	Desarrollo Económico									
1	Asesoría Económica, Comerciales y Laborales en General									
1	Asesoría Económica y Consultoría en General									
3	1	Evento	2	1	500	500	500	1,752,317.0	972,254.00	1,752,317.00
3	1	211 Promoción e Inversión Pública								
4	HABITABILIDAD Y SERVICIOS, ESPACIO PÚBLICO E INFRAESTRUCTURA									
2	Desarrollo Social									
1	Procesión Ambiental									
1	Ordenación de Desarrollo									
2	1	203 Recolección de Residuos Sólidos								
3	Ordenación de Agua Residual, Drenaje y Alcantarillado									
2	1	205 Desarrollo de Recursos Sólidos y Drenaje								
5	Protección de la Diversidad Biológica y el Paisaje									
2	1	207 Mantenimiento de Áreas Verdes								
7	Vivienda y Servicios a la Comunidad									
1	Urbanización									

CIUDAD INNOVADORA Y DE DERECHOS



INFORME DE AVANCE
TRIMESTRAL ENERO-JUNIO 2019

Unidad Responsable de Gasto: 02CD04 Alcaldía de Coyoteacán

Presupuesto: Enero-Junio 2019

Clave de Cuenta	Descripción de Gasto	Cuenta	Presupuesto	Cuentas	Presupuesto	Presupuesto	Presupuesto	Presupuesto	Presupuesto	Presupuesto	Presupuesto	Presupuesto	Presupuesto	Presupuesto
2 2 1 215	Mantenimiento, Conservación y Rehabilitación de Escuelas Públicas	Inmuebles	3,403,425.00	1000	1000	3,403,425.00	-	-	-	-	-	-	-	-
2 2 1 216	Mantenimiento, Conservación y Rehabilitación de Bancos	Mezcla concreto	21,648,562.00	03	03	21,648,562.00	553,344.00	553,344.00	553,344.00	44	44	44	44	44
2 2 1 217	Mantenimiento, Conservación y Rehabilitación de Unidades Educativas	Mantenimiento	25,556,655.00	155	155	25,556,655.00	9,683,483.08	9,683,483.08	9,683,483.08	325	325	325	325	325
2 2 1 218	Mantenimiento, Conservación y Rehabilitación de Escuelas Técnicas	Espectro público	3,683,659.00	71	71	3,683,659.00	-	-	-	-	-	-	-	-
2 2 3 222	Mantenimiento, Conservación y Rehabilitación de Infraestructura de Agua Potable	Muro	6,411,390.00	-	-	6,411,390.00	1,917,880.00	1,917,880.00	1,917,880.00	281	281	281	281	281
2 2 4 223	Mantenimiento, Conservación y Rehabilitación de Vivienda	Luminaria	152,266,715.00	-	-	152,266,715.00	64,633,719.00	64,633,719.00	64,633,719.00	426	426	426	426	426
2 2 5 244	Mantenimiento, Conservación y Rehabilitación para Unidades Habitacionales y Vivienda	Ayoyo	13,665,415.00	-	-	13,665,415.00	5,613,920.00	5,613,920.00	5,613,920.00	417	417	417	417	417
5	EFECTUACIÓN DE OBRAS Y COMANTAJES													
1	Gobierno													
3	Comunicaciones Públicas e Gobierno													
1	Presidencia / Gobernatura													
3	Comunicaciones Públicas													
8	Otros Subsecretarías													
5	Otros													
21	Apoyo Administrativo													



GOBIERNO DE LA CIUDAD DE MÉXICO


SECRETARÍA DE ADMINISTRACIÓN Y FINANZAS

INFORME DE AVANCE TRIMESTRAL

ENERO-JUNIO 2019

Unidad Responsable de Castro: 02CD04 Alcaldía de Coyoacán														
Período: Enero-Junio 2019														
Código	Descripción	Código	Código	Código	Código	Código	Código	Código	Código	Código	Código	Código		
													Código	Código
1	8	5	203	Explotación y Actualización de Servicios Públicos	Curo	15	10	366,191.00	366,191.00	366,191.00	366,191.00	283	283	
1	8	5	207	Sistemas de Operación y Ofleris	Tránsito	10,324	5,162	12,772,163.00	12,772,163.00	3,619,545.00	3,619,545.00	267	267	
TOTAL URG (19)											126,053,318.84	126,053,318.84	267	267

Conflicto de Intereses: El presente informe fue elaborado por el personal de la Alcaldía de Coyoacán, en cumplimiento de sus funciones, y no representa la opinión de la Secretaría de Administración y Finanzas. El presente informe es de carácter informativo y no constituye un presupuesto ni un compromiso de la Alcaldía de Coyoacán. El presente informe es de carácter informativo y no constituye un presupuesto ni un compromiso de la Alcaldía de Coyoacán. El presente informe es de carácter informativo y no constituye un presupuesto ni un compromiso de la Alcaldía de Coyoacán.



CIUDAD INNOVADORA Y DE DERECHOS



APORTE AVANCE PROGRAMA PRESUPUESTAL DE ACTIVIDADES FINANCIADAS CON RECURSOS DE ORIGEN FEDERAL

FONDO: CONFID. SUBSIDIO O PARTICIPACIÓN. Recursos Federales Participaciones a Entidades Federativas y Municipios Participaciones en Ingresos Federales-2019

Unidad Responsable de Gasto: 02C004 Alcaldía de Coyoacán

Período: Enero-Junio 2019

Clasificación	Descripción	Unidad Responsable de Gasto	Presupuesto Ejercido	Presupuesto Ejercido	Presupuesto Ejercido	Presupuesto Ejercido	Presupuesto Ejercido	Presupuesto Ejercido	Presupuesto Ejercido	Presupuesto Ejercido	Presupuesto Ejercido	Presupuesto Ejercido	Presupuesto Ejercido	Presupuesto Ejercido	Presupuesto Ejercido	Presupuesto Ejercido	Presupuesto Ejercido	Presupuesto Ejercido	Presupuesto Ejercido	Presupuesto Ejercido		
1	1	EQUIPO E INCLUSIÓN SOCIAL FASE																				
2	2	EL DESARROLLO HUMANO																				
3	3	Desarrollo Social																				
4	4	Vivienda y Servicios a la Comunidad																				
5	5	Servicios Comunitarios																				
6	6	206 Servicios Sociales	1,760	3	600	147.6	71.7	1,255	1,307,340.00	140,658.00	147.6	997,050.22	142,781.00	997,050.22	142,781.00	997,050.22	142,781.00	997,050.22	142,781.00	997,050.22	142,781.00	
7	7	204 Servicios Embarcarios	1	1	1																	
8	8	Salud																				
9	9	Intervención de Servicios de Salud a la Comunidad																				
10	10	205 Apoyo a la Salud	22,593	12,615	102.1	57.0	12,635	21,590,546.00	21,590,546.00	140,658.00	102.1	11,294,173.76	1,912,180.48	11,294,173.76	1,912,180.48	11,294,173.76	1,912,180.48	11,294,173.76	1,912,180.48	11,294,173.76	1,912,180.48	
11	11	206 Campañas de Salud Pública	7,500	3,010	163.1	65.5	4,910	3,990,499.00	3,990,499.00	140,658.00	163.1	1,912,180.48	1,912,180.48	1,912,180.48	1,912,180.48	1,912,180.48	1,912,180.48	1,912,180.48	1,912,180.48	1,912,180.48	1,912,180.48	
12	12	Recreación, Cultura y Otras Manifestaciones Sociales																				
13	13	Deportes y Recreación																				
14	14	210 Construcción y Aplicación de Infraestructura Deportiva	2	17	129.4	73.3	22	23,377,434.00	23,377,434.00	140,658.00	129.4	9,186,644.14	9,186,644.14	9,186,644.14	9,186,644.14	9,186,644.14	9,186,644.14	9,186,644.14	9,186,644.14	9,186,644.14	9,186,644.14	
15	15	Fomento de Actividades Deportivas y Recreativas	30	30	300.0	150.0	3	25,850,095.00	25,850,095.00	140,658.00	300.0	13,136,277.38	13,136,277.38	13,136,277.38	13,136,277.38	13,136,277.38	13,136,277.38	13,136,277.38	13,136,277.38	13,136,277.38	13,136,277.38	
16	16	Mantenimiento, Conservación y Rehabilitación de Espacios Recreativos	2	1	100.0	100.0	1	2,800,000.00	2,800,000.00	140,658.00	100.0	2,800,000.00	2,800,000.00	2,800,000.00	2,800,000.00	2,800,000.00	2,800,000.00	2,800,000.00	2,800,000.00	2,800,000.00	2,800,000.00	
17	17	Cultura																				
18	18	213 Construcción y Replicación de Infraestructura Cultural	1	1	100.0	100.0	1	38,463,140.00	38,463,140.00	140,658.00	100.0	16,055,526.09	16,055,526.09	16,055,526.09	16,055,526.09	16,055,526.09	16,055,526.09	16,055,526.09	16,055,526.09	16,055,526.09	16,055,526.09	
19	19	Mantenimiento, Conservación y Rehabilitación de Infraestructura Cultural	60	4	225.0	13.0	9	8,602,542.00	8,602,542.00	140,658.00	225.0	4,890,000.00	4,890,000.00	4,890,000.00	4,890,000.00	4,890,000.00	4,890,000.00	4,890,000.00	4,890,000.00	4,890,000.00	4,890,000.00	
20	20	Fomento de Actividades Culturales	3,559	809	82.1	22.5	809	37,650,493.00	37,650,493.00	140,658.00	82.1	8,151,491.94	8,151,491.94	8,151,491.94	8,151,491.94	8,151,491.94	8,151,491.94	8,151,491.94	8,151,491.94	8,151,491.94	8,151,491.94	
21	21	Educación Básica																				
22	22	216 Apoyo a la Educación	13,009	5,024	42.4	42.4	5,517	14,158,481.00	14,158,481.00	140,658.00	42.4	7,135,022.00	7,135,022.00	7,135,022.00	7,135,022.00	7,135,022.00	7,135,022.00	7,135,022.00	7,135,022.00	7,135,022.00	7,135,022.00	
23	23	217 Infraestructura Educativa	1	1	100.0	100.0	1	1,845,428.00	1,845,428.00	140,658.00	100.0	1,419,172.22	1,419,172.22	1,419,172.22	1,419,172.22	1,419,172.22	1,419,172.22	1,419,172.22	1,419,172.22	1,419,172.22	1,419,172.22	1,419,172.22
24	24	Mantenimiento, Conservación y Rehabilitación de Infraestructura Educativa	1	1	400.0	400.0	4	6,485,258.00	6,485,258.00	140,658.00	400.0	2,698,299.65	2,698,299.65	2,698,299.65	2,698,299.65	2,698,299.65	2,698,299.65	2,698,299.65	2,698,299.65	2,698,299.65	2,698,299.65	2,698,299.65
25	25	Protección Social																				
26	26	220 Alimentación y Nutrición	16,000	6,000				65,000,000.00	65,000,000.00	140,658.00		10,000,000.00	10,000,000.00	10,000,000.00	10,000,000.00	10,000,000.00	10,000,000.00	10,000,000.00	10,000,000.00	10,000,000.00	10,000,000.00	10,000,000.00
27	27	222 Alimentación a la Población en Condiciones de Vulnerabilidad	19,385	10,063				10,231,057.00	10,231,057.00	140,658.00		5,035,657.00	5,035,657.00	5,035,657.00	5,035,657.00	5,035,657.00	5,035,657.00	5,035,657.00	5,035,657.00	5,035,657.00	5,035,657.00	5,035,657.00
28	28	223 Atención de la Vulnerabilidad	19,000	6,000				9,991,091.00	9,991,091.00	140,658.00		5,478,564.85	5,478,564.85	5,478,564.85	5,478,564.85	5,478,564.85	5,478,564.85	5,478,564.85	5,478,564.85	5,478,564.85	5,478,564.85	5,478,564.85
29	29	224 Apoyo a Poblaciones en Situación de Vulnerabilidad	25	75				1,610,685.00	1,610,685.00	140,658.00		1,577,252.00	1,577,252.00	1,577,252.00	1,577,252.00	1,577,252.00	1,577,252.00	1,577,252.00	1,577,252.00	1,577,252.00	1,577,252.00	1,577,252.00
30	30	225 Apoyo Social a Sujetos Vulnerables	1,500	1,500				2,166,821.00	2,166,821.00	140,658.00		1,646,628.28	1,646,628.28	1,646,628.28	1,646,628.28	1,646,628.28	1,646,628.28	1,646,628.28	1,646,628.28	1,646,628.28	1,646,628.28	1,646,628.28
31	31	226 Apoyo a la Juventud	45,000	18,450				12,403,784.00	12,403,784.00	140,658.00		790,201.43	790,201.43	790,201.43	790,201.43	790,201.43	790,201.43	790,201.43	790,201.43	790,201.43	790,201.43	790,201.43
32	32	227 Apoyo a la Juventud																				
33	33	228 Apoyo a la Juventud																				



GOBIERNO DE LA
CIUDAD DE MÉXICO

SECRETARÍA DE
ADMINISTRACIÓN Y FINANZAS

INFORME DE AVANCE TRIMESTRAL

ENERO-JUNIO 2019

APP-RE AVANCE PROGRAMÁTICO PRESUPUESTAL DE ACTIVIDADES INSITUCIONALES FINANCIADAS CON RECURSOS DE ORIGEN FEDERAL

FONDO: CONVENIO, SUBSIDIO O PARTICIPACIÓN - Recursos Federales, Participaciones a Entidades Federativas y Municipios, Participaciones en Ingresos Federales, 2019.

Unidad Responsable de Gasto: 02CD04 Alcaldía de Coyoacán

Período: Enero-Junio 2019

Código de Cuenta de Gasto		Descripción		Enero 2019		Junio 2019		Total					
1	2	3	4	5	6	7	8	9	10				
1	5	201	Otros Servicios Generales	5,216	3,028	106,319,513.00	120,801,852.74	45,970,417.38	45,970,417.38	43,232,687.05	38,054,904.47	43,232,687.05	38,054,904.47
1	5	202	Apoyo Administrativo	2,500	1,250	1,120,460.00	1,120,460.00	731,535.25	731,535.25	63,286,897.34	65,290,865.93	65,290,865.93	65,290,865.93
1	5	209	Asesoría Jurídica	17,335	8,668	26,345,795.00	21,445,795.00	12,065,631.12	12,065,631.12	45,816,837.23	56,359,764.66	45,816,837.23	56,359,764.66
			TOTAL URG (19)			1,281,152,212.00	1,281,152,212.00	480,423,701.41	480,423,701.41	480,423,701.41	480,423,701.41	480,423,701.41	480,423,701.41

Con los recursos de PARTICIPACIONES Simples de Fed. en Fed., se cubre los pagos de la nómina del personal educador a cargo de las escuelas, así como el pago de los salarios de los docentes y el pago de los salarios de los alumnos.

CIUDAD INNOVADORA
Y DE DERECHOS



INFORME DE AVANCE TRIMESTRAL

ENERO-JUNIO 2019

APP-RE AVANCE PROGRAMÁTICO-PRESUPUESTAL DE ACTIVIDADES INSTITUCIONALES FINANCIADAS CON RECURSOS DE ORIGEN FEDERAL

FONDO, CONVENIO, SUBSIDIO O PÁTRICACIÓN; Recursos Federales, Aportaciones para Entidades Federativas y Municipios; Fondo de Aportaciones para el Fortalecimiento de las Entidades Federativas (FAFHEF) 2019; Transferencias entre URG.

Unidad Responsable de Gasto: 02C004 Aca'de's de Coyoacan

Período: Enero-Junio 2019

CÓDIGO DE CLASIFICACIÓN CURSOS DE MATERIALES	DESCRIPCIÓN DE LOS RECURSOS	UNIDAD DE MEDIDA	INICIADO		EN PROCESO		TERMINADO		SALDO			
			CANTIDAD	VALOR	CANTIDAD	VALOR	CANTIDAD	VALOR	CANTIDAD	VALOR		
4	HABITABILIDAD Y SERVICIOS, ESPACIO PÚBLICO E INFRAESTRUCTURA											
4.1	Desarrollo Social, Cultural y Recreativo a la Comunidad y Organización											
4.1.1	Mejoramiento, Conservación y Rehabilitación de Infraestructura Comercial	Inmueble	1	250	1	1000	0	12,400,374.00	100	0	100	0
	TOTAL URG (19)							12,400,374.00				

Sede Social: Carretera al Aeropuerto 346 Manzana 17, Llanitos, Coyoacán, México D.F. Código Postal: 06710. Teléfono: 52 55 5643 3400. Sitio Web: www.cdmexico.gob.mx

CIUDAD INNOVADORA
Y DE DERECHOS



GOBIERNO DE LA
CIUDAD DE MÉXICO

SECRETARÍA DE
ADMINISTRACIÓN Y FINANZAS

INFORME DE AVANCE TRIMESTRAL

ENERO-JUNIO 2019

RCR EGRESOS POR ACTIVIDAD INSTITUCIONAL CON RECURSOS DE CRÉDITO

Unidad Responsable de Gasto: 02CD04 Alcaldía de Coyoacán

Periodo: Enero-Junio 2019

Código	Descripción	Unidad Responsable de Gasto	Estructura de Recursos														
			Presupuesto	Compras	Transferencias	Transferencias	Transferencias	Transferencias									
2	Desarrollo Social																
1	Vivienda y Servicios a la Comunidad																
217	Urbanización																
	Mantenimiento, conservación y rehabilitación de Infraestructura Comercial.	002D49006															
218	Mantenimiento, conservación y rehabilitación de vialidades secundarias.	002D49005															
218	Mantenimiento, conservación y rehabilitación de vialidades secundarias.	002D49017															
218	Mantenimiento, conservación y rehabilitación de vialidades secundarias.	002D49018															
218	Mantenimiento, conservación y rehabilitación de vialidades secundarias.	002D49019															
	Total URG (6)																

CIUDAD INNOVADORA
Y DE DERECHOS



PPI PROGRAMAS Y PROYECTOS DE INVERSIÓN

Unidad Responsable de Gasto: 02D04 Alcaldía de Coyoacán

Periodo: Enero-Junio 2019

Clase Proyecto de Inversión (3)	Denominación del Proyecto de Inversión (4)	Avance Físico % (5)	Presupuesto (Pesos con dos decimales)		Descripción de Acciones Realizadas (7)
			Aprobado (6)	Ejercido (6)	
A02D49001	Adquisición de Equipo de Cómputo para las Áreas Administrativas y Operativas de la Alcaldía de Coyoacán	0%	3,000,000.00	1,500,000.00	Al periodo no se han registrado avances físicos.
A02D49002	Adquisición de Vehículos tipo sedán	0%	3,000,000.00	1,500,000.00	Al periodo no se han registrado avances físicos.
A02D49003	Adquisición de Muebles de Oficina	0%	2,000,000.00	254,711.00	Al periodo no se han registrado avances físicos.
A02D49004	Adquisición de Mobiliario	0%	2,000,000.00	1,500,000.00	Al periodo no se han registrado avances físicos.
A02D49005	Adquisición de Licencias de Microsoft office 2016	0%	-	405,420.00	Al periodo no se han registrado avances físicos.
A02D49006	Adquisición de Accesorios Eléctricos y Equipo de Seguridad	0%	-	12,731.00	Al periodo no se han registrado avances físicos.
A02D49007	Adquisición de Parrilla Comercial	0%	-	136,972.80	Al periodo no se han registrado avances físicos.
A02D49008	Adquisición de Montacargas y Patrón de Carga Hidráulico	0%	-	690,165.20	Al periodo no se han registrado avances físicos.
O02D49001	Mantenimiento, Conservación y Rehabilitación De Banquetas.	0%	60,000,000.00	-	Al periodo no se han registrado avances físicos.
O02D49002	Mantenimiento, Conservación y Rehabilitación de Banquetas.	0%	35,000,000.00	10,837,704.00	Al periodo no se han registrado avances físicos.
O02D49003	Mantenimiento de Alumbrado Público.	0%	15,000,000.00	4,201,637.00	Al periodo no se han registrado avances físicos.
O02D49004	Construcción y Ampliación de Edificios Públicos.	0%	35,000,000.00	14,706,322.00	Al periodo no se han registrado avances físicos.
O02D49005	Mantenimiento, conservación y rehabilitación de vialidades secundarias.	0%	65,000,000.00	-	Al periodo no se han registrado avances físicos.
O02D49006	Mantenimiento, conservación y rehabilitación de Infraestructura Comercial	0%	34,999,998.00	11,072,828.00	Al periodo no se han registrado avances físicos.
O02D49007	Mantenimiento, conservación y rehabilitación a Centros de Desarrollo Infantil (CENDIS).	0%	15,000,000.00	1,500,000.00	Al periodo no se han registrado avances físicos.
O02D49008	Mantenimiento, conservación y rehabilitación de Espacios Deportivos.	0%	25,000,000.00	8,869,212.00	Al periodo no se han registrado avances físicos.
O02D49009	Mantenimiento, conservación y rehabilitación a Centros de Desarrollo Infantil (CENDIS).	0%	-	7,988,454.80	Al periodo no se han registrado avances físicos.
O02D49011	Mantenimiento, Conservación y Rehabilitación de Infraestructura Comercial del Mercado Ajusco Monserrat.	0%	-	4,849,918.20	Al periodo no se han registrado avances físicos.
O02D49012	Mantenimiento, conservación y rehabilitación de Infraestructura Educativa.	0%	-	24,500,000.00	Al periodo no se han registrado avances físicos.
O02D49013	Mantenimiento, conservación y rehabilitación de infraestructura educativa a Centros de Atención Múltiple (CAM)	0%	-	1,500,000.00	Al periodo no se han registrado avances físicos.
O02D49014	Mantenimiento, conservación y rehabilitación de Infraestructura de Desarrollo Social (CDD)	0%	-	1,500,000.00	Al periodo no se han registrado avances físicos.
O02D49015	Mantenimiento, conservación y rehabilitación de Infraestructura Cultural.	0%	-	1,500,000.00	Al periodo no se han registrado avances físicos.
O02D49016	Mantenimiento, Conservación y Rehabilitación de la Infraestructura Educativa Nivel Básico (FALS 2019)	0%	-	2,032,983.54	Al periodo no se han registrado avances físicos.
O02D49017	Rehabilitación de Carpeta Asfáltica Zona Culhuacanes.	0%	-	10,893,896.00	Al periodo no se han registrado avances físicos.
O02D49018	Rehabilitación de Carpeta Asfáltica Zona Pedregales.	0%	-	10,893,896.00	Al periodo no se han registrado avances físicos.
O02D49019	Rehabilitación de Carpeta Asfáltica Zona Centro.	0%	-	10,893,896.00	Al periodo no se han registrado avances físicos.
O02D49020	Rehabilitación del Sistema de la Red Sanitaria.	0%	-	17,335,596.46	Al periodo no se han registrado avances físicos.
	Total URG (8)		294,999,998.00	151,066,944.00	

CIUDAD INNOVADORA
Y DE DERECHOS



INFORME DE AVANCE TRIMESTRAL

ENERO-JUNIO 2019

Unidad Responsable de Gasto: 02C06 Alcaldía de Coyacaten												
Periodo: Enero-Junio 2019												
Programa Presupuestario: 3												
Enero-Junio 2019												
<h2>NO APLICA</h2>												



REPORTE DE AVANCE EN LOS INDICADORES DE LOS PROGRAMAS PRESUPUESTARIOS DE LA ADMINISTRACIÓN PÚBLICA DE LA CIUDAD DE MÉXICO

Período de reporte												2do Trimestre					
Programa presupuestario (1)												Unidad Responsable (2)					
Finalidad (3)			Función (4)			Subfunción (5)			Actividad Institucional (6)			Clasificación Funcional					
RESULTADOS INDICADORES												PRESUPUESTO					
NIVEL (7)	OBJETIVOS (8)	Nombre del Indicador (9)	Método de cálculo (10)	Unidad de medida (11)	Tipo Dimensión-Frecuencia (12)	Indicador (13)	Numerador (14)	Denominador (15)	Indicador (16)	Numerador (17)	Denominador (18)	% de cumplimiento (19)					
Fin																	
Propósito																	
Componente																	
Actividad																	
PRESUPUESTO ORIGINAL																	
PRESUPUESTO MODIFICADO																	
Indicadores con frecuencia de medición con un período mayor al de reporte no registran información ni justificación, debido a que lo harán de conformidad con la frecuencia de medición con la que programaron sus metas.												JUSTIFICACIÓN DE DIFERENCIA DE AVANCES CON RESPECTO A LAS METAS PROGRAMADAS					
Nombre de Indicador (23)																	
CAUSA (24)																	
EFECTOS (25)																	
OTROS VOTIVOS (26)																	
Nombre de Indicador (23)																	
CAUSA (24)																	
EFECTOS (25)																	
OTROS VOTIVOS (26)																	
Nombre de Indicador (23)																	
CAUSA (24)																	
EFECTOS (25)																	
OTROS VOTIVOS (26)																	

NO APLICA

[Handwritten signature]



REPORTE DE AVANCE EN LOS INDICADORES DE LOS PROGRAMAS PRESUPUESTARIOS DE LA ADMINISTRACIÓN PÚBLICA DE LA CIUDAD DE MÉXICO

EJERCICIO FISCAL 2019

2do Trimestre

Periodo de reporte

DATOS DEL PROGRAMA

Programa presupuestario (1)	Unidad Responsable (2)
Nombre del indicador (23) CAUSA (24) EFECTOS (25) OTROS MOTIVOS (26)	
Nombre del indicador (23) CAUSA (24) EFECTOS (25) OTROS MOTIVOS (26)	
Nombre del indicador (23) CAUSA (24) EFECTOS (25) OTROS MOTIVOS (26)	



GOBIERNO DE LA
CIUDAD DE MÉXICO

SECRETARÍA DE
ADMINISTRACIÓN Y FINANZAS

INFORME DE AVANCE TRIMESTRAL

ENERO-JUNIO 2019

EAP EVOLUCIÓN DE LAS ADECUACIONES PRESUPUESTALES

Unidad Responsable de Gasto: 02CD04 Alcaldía de Coyoacan

Período: Enero-Junio 2019

PRESUPUESTO (Pesos con dos decimales)					
APROBADO (3)	MODIFICADO (4)	VARIACIÓN ABSOLUTA (MODIFICADO-APROBADO) (5)	VARIACIÓN % (MODIFICADO/APROBADO)*100 (6)		
2,832,735,024.00	2,845,135,398.00	12,400,374.00	0.44		
PROYECTOS, ACCIONES O PROGRAMAS (7)	APROBADO (8)	MODIFICADO (9)	FUENTE DE FINANCIAMIENTO (10)	GASTO CORRIENTE O DE INVERSIÓN (11)	CAUSAS DE LAS ADECUACIONES AL PRESUPUESTO (12)




ADS-1 AYUDAS, DONATIVOS Y SUBSIDIOS

Unidad Responsable de Gasto: 02CD04 Alcaldía de Coyoacan

Período: Enero-Junio 2019

CLAVE Y DENOMINACIÓN DE LA PARTIDA (3)	BENEFICIARIO		PRESUPUESTO EJERCIDO (Pesos con dos decimales) (6)	CARACTERÍSTICAS (7)
	TIPO (4)	TOTAL (5)		
4412 Ayudas sociales a personas u hogares de escasos recursos.	Personas	14900	-	Apoyar a 14,900 personas mediante una transferencia económica de \$4,040.00 (CUATRO MIL CUARENTA PESOS00/100 M.N.), a través de una tarjeta electrónica durante el ejercicio fiscal 2019.
4412 Ayudas sociales a personas u hogares de escasos recursos.	Personas	65000	-	Se otorgaran hasta 65,000 paquetes de útiles escolares diversos, al mismo número de niñas, niños y adolescentes que se encuentren inscritos en escuelas públicas de educación básica ubicadas en la Alcaldía de Coyoacán, o en su caso, cuyo domicilio particular se encuentre ubicado dentro de la misma demarcación, distribuidos de la siguiente forma: 11 mil paquetes para nivel preescolar, 33 mil paquetes para nivel primaria y 21 mil paquetes para nivel secundaria.
4412 Ayudas sociales a personas u hogares de escasos recursos.	Personas	1353	3,487,294.18	proporcionar el servicio educativo-asistencial integral en los niveles de inicial y preescolar a niñas y niños de 43 días de nacidos a 5 años 11, los CACI-DEL, además de atender a las niñas y los niños de los padres trabajadores, atenderán a niñas y niños de la comunidad abierta.
TOTAL URG (8)			3,487,294.18	





GOBIERNO DE LA CIUDAD DE MÉXICO

SECRETARÍA DE ADMINISTRACIÓN Y FINANZAS

INFORME DE AVANCE TRIMESTRAL ENERO-JUNIO 2019

ADS-2 AYUDAS, DONATIVOS Y SUBSIDIOS A FIDEICOMISOS				
Unidad Responsable de Gasto: 02CD04 Alcaldía de Coyoacan Período: Enero-Junio 2019				
NOMBRE DEL FIDEICOMISO (3)	Monto (Pesos con dos decimales)			DESTINO DEL GASTO (8)
	INGRESO (4)	GASTO (5)	SALDO (7)	
TOTAL URG (9)				

NO APLICA

CIUDAD INNOVADORA
Y DE DERECHOS



GOBIERNO DE LA CIUDAD DE MÉXICO

SECRETARÍA DE ADMINISTRACIÓN Y FINANZAS

INFORME DE AVANCE TRIMESTRAL

ENERO-JUNIO 2019

SAP PROGRAMAS QUE OTORGAN SUBSIDIOS Y APOYOS A LA POBLACIÓN					
UNIDAD RESPONSABLE DE GASTO	FECHA DE FALLECIMIENTO DEL BENEFICIARIO	MUNICIPIO	TIPO DE BENEFICIO	VALOR	VALOR ACUMULADO
COYOACAN POR TU BIENESTAR	31/01/2019	COYOACÁN	153 UNIDADES TERRITORIALES DE LA DEMARCACIÓN	PERSONAS	14,900.00
PAQUETES DE ÚTILES ESCOLARES	30/05/2019	COYOACÁN	153 UNIDADES TERRITORIALES DE LA DEMARCACIÓN Y EN EL CASO DE EXISTIR REMANENTES SE BENEFICIARA A NIÑOS Y NIÑAS CUYO DOMICILIO SE ENCUENTRE DENTRO DE LA DEMARCACIÓN AUNQUE LA ESCUELA DE EDUCACIÓN BÁSICA ESTE FUERA DE LA ALCALDÍA DE COYOACAN	PERSONAS	65,000.00
CENDIS	01/10/2018	COYOACÁN	EN DIVERSAS COLONIAS	PERSONAS	1,353.00
TOTAL URG (9)					3,487,294.18

CIUDAD INNOVADORA Y DE DERECHOS

1/ Se refiere a programas que cuentan con reglas de operación publicadas en la Gaceta Oficial de la Ciudad de México.



FIC. FIDEICOMISOS CONSTITUIDOS

Unidad Responsable de Gasto: 02CD04 Alcaldía de Coyoacan

Período: Enero-Junio 2019

DATOS GENERALES DEL FIDEICOMISO

Denominación del Fideicomiso: (3)

Fecha de su constitución: (4)

Fideicomitente: (5)

Fideicomisario: (6)

NO APLICA

DISPONIBILIDAD PRESUPUESTAL DEL FIDEICOMISO

Disponibilidad de Recursos al Finalizar el Trimestre Anterior: (11)

Disponibilidad de Recursos al Finalizar el Trimestre de Referencia: (12)

Variación de la Disponibilidad: (13)= (12)- (11)

ESTADO FINANCIERO DEL FIDEICOMISO

Activo: (14)

Pasivo: (15)

Capital: (16)

AVANCE PRESUPUESTAL DEL FIDEICOMISO

Naturaleza del Gasto: (17)

Destino del Gasto: (18)

Monto Ejercido (19)



INFORME DE AVANCE TRIMESTRAL

ENERO-JUNIO 2019

PPA PRESUPUESTO PARTICIPATIVO PARA LAS ALCALDÍAS

Unidad Responsable de Gasto: 02CD04 Alcaldía de Coyoacan

Período: Enero-Junio 2019

COLONIA O PUEBLO ORIGINARIO (5)	PROYECTO (4)	DESCRIPCIÓN (5)	AVANCE DEL PROYECTO (%) (6)	PRESUPUESTO (Pesos con dos decimales)			AVANCE FINANCIERO (%) (9)/(8)*(10)
				APROBADO (7)	PROGRAMADO (8)	EJERCIDO (9)	
AJUSCO HUAYAMILPAS	IMPERMEABILIZACIÓN EN CASAS DE LA COLONIA	IMPERMEABILIZACIÓN	0%	555,438.24	281,191.93	0.00	0%
ALTILLO (COND ALTILLO UNIVERSIDAD)	IMPERMEABILIZACIÓN DE LOS EDIFICIOS DE LA UNIDAD, HASTA DONDE ALCANCE EL PRESUPUESTO	IMPERMEABILIZACIÓN	0%	555,438.24	281,191.93	0.00	0%
AMPLIACION CANDELARIA	CAMINEMOS SEGUROS (CONSTRUCCIÓN DE BANQUETAS)	MANTENIMIENTO, CONSERVACIÓN Y REHABILITACIÓN DE BANQUETAS.	0%	555,438.24	281,191.93	0.00	0%
ATLANTIDA	IMPERMEABILIZACIÓN DE VIVIENDAS DE LA COLONIA ATLANTIDA HASTA DONDE ALCANCE EL PRESUPUESTO	IMPERMEABILIZACIÓN	0%	555,438.24	281,191.93	0.00	0%
AVANTE	RECUPERACIÓN DE AREA VERDE QUE SE ENCUENTRA EN LA ESQUINA MARCOS H. PULIDO Y EJIDO MEXICALZINGO	MANTENIMIENTO CONSERVACION Y REHABILITACION DE AREAS VERDES	0%	555,438.24	281,191.93	0.00	0%
BOSQUES DE TETLAMEYA	RECUPERACION DE BANQUETAS Y CONTENCIONES ROTAS EN MI COLONIA "BOSQUES DE TETLAMEYA"	MANTENIMIENTO, REHABILITACION Y CONSERVACION DE BANQUETAS	0%	555,438.24	281,191.93	0.00	0%
CAFETALES I (RDCIAL)	RECONSTRUCCION DE LAS DOS CANCHAS DE BASQUETBOL Y UNA ADECUARLA A CANCHA DE FUTBOL	MANTENIMIENTO, CONSERVACION Y REHABILITACION DE ESPACIOS DEPORTIVOS	0%	555,438.24	281,191.93	0.00	0%



INFORME DE AVANCE TRIMESTRAL

ENERO-JUNIO 2019

PPA PRESUPUESTO PARTICIPATIVO PARA LAS ALCALDÍAS

Unidad Responsable de Gasto: 02CD04 Alcaldía de Coyoacan

Período: Enero-Junio 2019

COLONIA O PUEBLO ORIGINARIO (3)	PROYECTO (4)	DESCRIPCIÓN (5)	AVANCE DEL PROYECTO (%) (6)	PRESUPUESTO (Pesos con dos decimales)			AVANCE FINANCIERO (%) 9/8-1/0
				APROBADO (7)	PROGRAMADO (8)	EJERCIDO (9)	
CAFETALES II (RDCIAL)	SUSTITUCION, CAMBIO, REPARACION DE BANQUETAS, GUARNICIONES, ANDADORES DE JARDINES, COLADERAS, EMPEZANDO POR EL LADO ORIENTE DE LA COLONIA	MANTENIMIENTO, REHABILITACION Y CONSERVACION DE BANQUETAS	0%	555,438.24	281,191.93	0.00	0%
CAMPESTRE CHURUBUSCO	MANTENIMIENTO AL ARBOLADO DE LOS PARQUES REUBICACION DE CAMARAS (EQUIPO) Y MANTENIMIENTO DEL MISMO Y NUEVAS CÁMARAS EN LA COLONIA Y PARQUE DEL MISMO	MANTENIMIENTO DE AREAS VERDES	0%	555,438.24	281,191.93	0.00	0%
CAMPESTRE COYOACAN (FRACC)	REPARACION DE BANQUETAS Y GUARNICIONES, ASÍ COMO SUSTITUCIONES DE TAPAS DE REGISTRO AL INTERIOR DE LA UNIDAD	PREVENCION DEL DELITO (CAMARAS DE VIGILANCIA)	0%	555,438.24	281,191.93	0.00	0%
CANAL NACIONAL (U HAB)	SUSTITUCION DE TINACOS DE TODOS LOS EDIFICIOS DE LA UNIDAD	UNIDAD HABITACIONAL	0%	555,438.24	281,191.93	0.00	0%
CANTIL DEL PEDREGAL	REENCARPETADO EN LA C. PABLO DE LA LLAVE, ENTRE AV. COSCOMATE Y AV. DEL IMÁN REHABILITACION Y	MANTENIMIENTO, CONSERVACION Y REHABILITACION DE VIALIDADES SECUNDARIAS MANTENIMIENTO,	0%	555,438.24	281,191.93	0.00	0%
CARMEN SERDAN	EQUIPAMIENTO DE LAS ÁREAS VERDES Y CAMELLÓN EN EL PERÍMETRO DE LA COLONIA	REHABILITACIÓN Y CONSERVACIÓN DE IMAGEN URBANA	0%	555,438.24	281,191.93	0.00	0%



PPA PRESUPUESTO PARTICIPATIVO PARA LAS ALCALDÍAS

Unidad Responsable de Gasto: 02CD04 Alcaldía de Coyoacan

Período: Enero-Junio 2019

COLONIA O PUEBLO ORIGINARIO (3)	PROYECTO (4)	DESCRIPCIÓN (5)	AVANCE DEL PROYECTO (%) (6)	PRESUPUESTO (Pesos con dos decimales)			AVANCE FINANCIERO (%) 9/18=10
				APROBADO (7)	PROGRAMADO (8)	EJERCIDO (9)	
CENTRO URBANO TLALPAN (U HAB)	ARREGLO DE BARANDALES DE ESCALERAS Y BALCONES DE AREAS COMUNES	UNIDAD HABITACIONAL	0%	555,438.24	281,191.93	0.00	0%
CHIMALISTAC	COLOCACION DE PISO ALREDEDOR DE LA ALBERCA Y PASILLOS HASTA DONDE ALCANZE EL PRESUPUESTO SEGUNDA ETAPA DE	MANTENIMIENTO, CONSERVACION Y REHABILITACION DE ESPACIOS DEPORTIVOS	0%	555,438.24	281,191.93	0.00	0%
CIUDAD JARDIN	COLOCACION DE LAMPARAS CON SENSOR DE LUZ Y MOVIMIENTO	ALUMBRADO PUBLICO	0%	555,438.24	281,191.93	0.00	0%
CIUDAD UNIVERSITARIA	CAMBIO DE MOTOR DEL ELEVADOR DE 6 NIVELES DEL MULTIFAMILIAR PARA MAESTROS DE CIUDAD UNIVERSITARIA	UNIDAD HABITACIONAL	0%	555,438.24	281,191.93	0.00	0%
COPIILCO EL ALTO	SEÑALAMIENTOS Y NOMBRES DE CALLES PARA SEGURIDAD DE LA COMUNIDAD EN LA COLONIA	MANTENIMIENTO, REHABILITACION Y CONSERVACION DE IMAGEN URBANA	0%	555,438.24	281,191.93	0.00	0%
COPIILCO EL BAJO	CONSTRUCCION DE UN CENTRO COMUNITARIO "COPILCO EL BAJO"	MANTENIMIENTO, REHABILITACION Y CONSERVACION DE IMAGEN URBANA	0%	555,438.24	281,191.93	0.00	0%
COPIILCO UNIVERSIDAD	PODA DE ARBOLES Y MANTENIMIENTO DE AREAS VERDES DEL JARDIN MARGAIN	MANTENIMIENTO DE AREAS VERDES	0%	555,438.24	281,191.93	0.00	0%
COUNTRY CLUB	PODA DE ALTURA DE ARBOLES DE LA COLONIA, COMENZANDO POR NADADORES Y AV. CUNTRY CLUB, HASTA DONDE ALCANZE EL PRESUPUESTO	MANTENIMIENTO DE AREAS VERDES	0%	555,438.24	281,191.93	0.00	0%



PPA PRESUPUESTO PARTICIPATIVO PARA LAS ALCALDÍAS

Unidad Responsable de Gasto: 02CD04 Alcaldía de Coyoacan

Período: Enero-Junio 2019

COLONIA O PUEBLO ORIGINARIO (3)	PROYECTO (4)	DESCRIPCIÓN (5)	AVANCE DEL PROYECTO (6)	PRESUPUESTO (Pésos con dos decimales)			AVANCE FINANCIERO (6a) 9/5-10)
				APROBADO (7)	PROGRAMADO (8)	EJERCIDO (9)	
CROC CULHUACAN SECC 6 (U HAB)	ENREJADO DEL KIOSCO Y REMODELACIÓN DEL ÁREA QUE LO RODEA	UNIDAD HABITACIONAL	0%	555,438.24	281,191.93	0.00	0%
CTM IX CULHUACAN ZONA 29-30 (U HAB)	CAMARAS DE SEGURIDAD EN EL ESTACIONAMIENTO DE LA COLONIA Y ANDADORES DE LA MISMA	UNIDAD HABITACIONAL	0%	555,438.24	281,191.93	0.00	0%
CTM IXA CULHUACAN (U HAB)	REHABILITACION DE BANQUETAS DEL AND. SIN NOMBRE	UNIDAD HABITACIONAL	0%	555,438.24	281,191.93	0.00	0%
CTM V CULHUACAN (U HAB)	LUMINARIAS PARA TODA LA COLONIA	UNIDAD HABITACIONAL	0%	555,438.24	281,191.93	0.00	0%
CTM VI CULHUACAN (U HAB)	ARREGLO DE BANQUETAS EN EL CUADRANTE DE LAS SIGUIENTES CALLE: MARIQUITA SÁNCHEZ, MERCEDES ABREGO, CARLOTA ARMERO, MANUELA SAÉNZ (URBANISMO)	UNIDAD HABITACIONAL	0%	555,438.24	281,191.93	0.00	0%
CTM VII CULHUACAN (U HAB)	CAMBIO DE CARPETA ASFALTICA EN EL PRIMER RETORNO DE CANAL NACIONAL	UNIDAD HABITACIONAL	0%	555,438.24	281,191.93	0.00	0%
CTM VIIIA CULHUACAN (U HAB)	REPARACION DE BANQUETAS EN TODA LA COLONIA	UNIDAD HABITACIONAL	0%	555,438.24	281,191.93	0.00	0%
CTM VIII CULHUACAN (U HAB)	REPARACION DE BANQUETAS EN LA COLONIA	UNIDAD HABITACIONAL	0%	555,438.24	281,191.93	0.00	0%
CTM X CULHUACAN (U HAB)	PODA Y DESCOPE DE LOS ÁRBOLES EN ANDADORES DE CAFETALES Y RANCHO VISTA HERMOSA	UNIDAD HABITACIONAL	0%	555,438.24	281,191.93	0.00	0%



PPA PRESUPUESTO PARTICIPATIVO PARA LAS ALCALDÍAS

Unidad Responsable de Gasto: 02CD04 Alcaldía de Coyoacan

Periodo: Enero-Junio 2019

COLONIA O PUEBLO ORIGINARIO (3)	PROYECTO (4)	DESCRIPCIÓN (5)	AVANCE DEL PROYECTO (%) (6)	PRESUPUESTO (Pésos con dos decimales)			AVANCE FINANCIERO (%) 9/8=10
				APROBADO (7)	PROGRAMADO (8)	EJERCIDO (9)	
CUADRANTE DE SAN FRANCISCO	CAMBIO DE TUBOS DE DRENAJE Y CINTA ASFÁLTICA EN LA C. PROL. ATRIO DE SAN FCO. ENTRE PEDREGOSO Y HASTA LA C. ATRIO DE SAN FCO.	MANTENIMIENTO, CONSERVACION Y REHABILITACION AL SISTEMA DE DRENAJE	0%	555,438.24	281,191.93	0.00	0%
DE LA CANDELARIA (PBLO)	MANTENIMIENTO AL ADOQUIN	MANTENIMIENTO, CONSERVACION Y REHABILITACION DE VIALIDADES SECUNDARIAS	0%	555,438.24	281,191.93	0.00	0%
DEL CARMEN	INSTALACION DE LUMINARIAS O EN SU CASO SUSTITUCIÓN EN TODA LA CALLE XICOTENCATL	ALUMBRADO PUBLICO	0%	555,438.24	281,191.93	0.00	0%
DEL NIÑO JESUS (BARR)	MANTENIMIENTO DE NUESTRO ESPACIO CULTURAL UBICADO EN FERNÁNDEZ LEAL #137 HASTA DONDE ALCANCE EL PRESUPUESTO	MANTENIMIENTO, REHABILITACIÓN Y CONSERVACIÓN DE IMAGEN URBANA	0%	555,438.24	281,191.93	0.00	0%
EDUCACION	"ILUMINEMOS LAS CALLES CON SENDERO SEGURO"	ALUMBRADO PUBLICO	0%	555,438.24	281,191.93	0.00	0%
EX EJIDO SAN FRANCISCO CULHUACAN I	REPAVIMENTACIÓN GENERALIZADA DE LAS CALLES DE LA COLONIA	MANTENIMIENTO, REHABILITACION Y CONSERVACION DE BANQUETAS	0%	555,438.24	281,191.93	0.00	0%
EL CARACOL	CON MAS LUMINARIAS MENOS DELITOS	ALUMBRADO PUBLICO	0%	555,438.24	281,191.93	0.00	0%
EL CENTINELA	UN PARQUE SEGURO EN ÁLVARO GÁLVEZ Y FUENTES	MANTENIMIENTO CONSERVACION Y REHABILITACION DE AREAS VERDES)	0%	555,438.24	281,191.93	0.00	0%



PPA PRESUPUESTO PARTICIPATIVO PARA LAS ALCALDÍAS

Unidad Responsable de Gasto: 02CD04 Alcaldía de Coyoacan

Periodo: Enero-Junio 2019

COLONIA O PUEBLO ORIGINARIO (3)	PROYECTO (4)	DESCRIPCIÓN (5)	AVANCE DEL PROYECTO (%) (6)	PRESUPUESTO (Pesos con dos decimales)			AVANCE FINANCIERO (6%) 9/18=10
				APROBADO (7)	PROGRAMADO (8)	EJERCIDO (9)	
EL MIRADOR	REHABILITACION Y RECUPERACION DE BANQUETAS EN CALLE EL MIRADOR, CALZADA DEL HUESO, ANAHUAC, VISTA HERMOSA	MANTENIMIENTO, REHABILITACION Y CONSERVACION DE BANQUETAS	0%	555,438.24	281,191.93	0.00	0%
EL PARQUE DE COYOACAN (FRACC)	REENCARPETAMIENTO EN TODA LA COLONIA	MANTENIMIENTO, CONSERVACION Y REHABILITACION DE VIALIDADES SECUNDARIAS	0%	555,438.24	281,191.93	0.00	0%
EL RELOJ	REPARACION DE BANQUETAS Y COLOCACION DE RAMPAS PARA PERSONAS CON DISCAPACIDAD EN LA COLONIA EL RELOJ	MANTENIMIENTO, REHABILITACION Y CONSERVACION DE BANQUETAS	0%	555,438.24	281,191.93	0.00	0%
EL ROSEDAL I	PODA Y CLAREO PARA LA SALUD DE LOS ARBOLES Y NUEVOS ROSALES EN EL JARDIN DE LAS ROSAS. HASTA DONDE ALCANCE EL PRESUPUESTO	MANTENIMIENTO DE AREAS VERDES	0%	555,438.24	281,191.93	0.00	0%
EL VERGEL DE COYOACAN (INFONAVIT EL HUESO) (U HAB)	CAMBIO DE BOMBAS DE LA CISTERNA DE LA UNIDAD HABITACIONAL EQUIPAMIENTO PARA EL CENTRO SOCIAL "EMILIANO ZAPATA" (EQUIPAMIENTO EN COMPUTADORAS)	UNIDAD HABITACIONAL	0%	555,438.24	281,191.93	0.00	0%
EMILIANO ZAPATA	INSTALACION DE GIMNASIO DE BOLSILLO EN EL AREA VERDE DE C. ANENEUILCO ESQUINA CON AV. MANUELA MEDINA	APOYO A LA EDUCACION	0%	555,438.24	281,191.93	0.00	0%
EMILIANO ZAPATA (U HAB)		UNIDAD HABITACIONAL	0%	555,438.24	281,191.93	0.00	0%



PPA PRESUPUESTO PARTICIPATIVO PARA LAS ALCALDÍAS

Unidad Responsable de Gasto: 02CD04 Alcaldía de Coyoacan

Período: Enero-Junio 2019

COLONIA PUEBLO ORIGINAL (3)	PROYECTO (4)	DESCRIPCIÓN (5)	PRESUPUESTO (Pesos con 005 decimales)			
			APROBADO (7)	PROGRAMADO (8)	EJERCIDO (9)	AVANCE FINANCIERO (%) 9/8=10
ESPARTACO	CONTINUACIÓN DE BACHEO EN LA COLONIA INSTALACION DE TECHO EN EL ÁREA DE EJERCITADORES E INSTALACIÓN DE MESSAS DE PICNIC EN EL ÁREA VERDE DEL PARQUE MAR DE LA TRANQUILIDAD	MANTENIMIENTO, CONSERVACION Y REHABILITACION DE VIALIDADES SECUNDARIAS	555,438.24	281,191.93	0.00	0%
EX HACIENDA COAPA	REHABILITACIÓN DE TODAS LAS BANQUETAS Y GUARNICIONES DE TODA LA COLONIA REEMPLAZO DE JUEGOS INFANTILES CON PISO DE CAUCHO AMORTIGUANTE DENTRO DEL DEPORTIVO DE LA COLONIA "DEPORTIVO HERMOSILLO"	MANTENIMIENTO, REHABILITACION Y CONSERVACION DE BANQUETAS	555,438.24	281,191.93	0.00	0%
HACIENDAS DE COYOACAN (FRACC)	REMODELACION DE LA CASETA DE VIGILANCIA ENTRADA AV. DEL IMAN, CON DIVISIONES PARA RESGUARDO DE EQUIPO, DORMITORIOS, ESTANCIA Y EXTERIOR.	MANTENIMIENTO, CONSERVACION Y REHABILITACION DE ESPACIOS DEPORTIVOS	555,438.24	281,191.93	0.00	0%
HERMOSILLO	PROTECCION A LA ESTRUCTURA DEL TANQUE ELEVADO PARA QUE NO TE FALTE EL AGUA (VITAL LIQUIDO)	UNIDAD HABITACIONAL	555,438.24	281,191.93	0.00	0%
IMAN						
IMAN 580 (U HAB)			555,438.24	281,191.93	0.00	0%



GOBIERNO DE LA
CIUDAD DE MÉXICO

SECRETARÍA DE
ADMINISTRACIÓN Y FINANZAS

INFORME DE AVANCE TRIMESTRAL

ENERO-JUNIO 2019

PPA PRESUPUESTO PARTICIPATIVO PARA LAS ALCALDÍAS

Unidad Responsable de Gasto: 02CD04 Alcaldía de Coyoacan

Periodo: Enero-Junio 2019

COLONIA O PUEBLO ORIGINARIO (5)	PROYECTO (4)	DESCRIPCIÓN (5)	AVANCE DEL PROYECTO (%) (6)	PRESUPUESTO (Pesos con dos decimales)			AVANCE FINANCIERO (%) (9)/(8)-(10)
				APROBADO (7)	PROGRAMADO (8)	EJERCIDO (9)	
INFONAVIT CULHUACAN ZONA 1 (U HAB)	CAMBIO DE PISOS EN AREAS COMUNES DE VIVIENDAS	UNIDAD HABITACIONAL	0%	555,438.24	281,191.93	0.00	0%
INFONAVIT CULHUACAN ZONA 2 (U HAB)	CAMARAS DE SEGURIDAD EN CALLE CAHITAS, ROSA MARÍA SEQUEIRA Y AV. SANTA ANA	UNIDAD HABITACIONAL	0%	555,438.24	281,191.93	0.00	0%
INFONAVIT CULHUACAN ZONA 3 (U HAB)	CREACION DE UN ESPACIO PARA USOS MÚLTIPLES EN EL ÁREA COMÚN, ESQUINA DE ROSA MARÍA SEQUEIRA Y AVENIDA SANTA ANA	UNIDAD HABITACIONAL	0%	555,438.24	281,191.93	0.00	0%
INSURGENTES CUICUILCO	BACHEO EN CALLES SELVA, OCASO, ALBA Y CREPUSCULO	MANTENIMIENTO, CONSERVACION Y REHABILITACION DE VIALIDADES SECUNDARIAS	0%	555,438.24	281,191.93	0.00	0%
INTEGRACION LATINOAMERICANA (U HAB) (03-060)	1A ETAPA SUSTITUCION CARPETA ASFÁLTICA DE ESTACIONAMIENTO QUE DA SERVICIO A LOS EDIFICIOS MÉXICO ENTRADAS, G, H, I, NICARAGUA Y PÁNAMA EN LA U.H CONTINUIDAD EN LA	UNIDAD HABITACIONAL	0%	555,438.24	281,191.93	0.00	0%
JARDINES DE COYOACAN (FRACC)	INSTALACIÓN DE VIDEOCAMARAS DE VIGILANCIA, EN LOS POSTES DE LA COLONIA Y MANTENIMIENTO DE LAS CAMARAS YA EXISTENTES.	PREVENCIÓN DEL DELITO (CAMARAS DE VIGILANCIA)	0%	555,438.24	281,191.93	0.00	0%

CIUDAD INNOVADORA
DE DERECHOS



INFORME DE AVANCE TRIMESTRAL

ENERO-JUNIO 2019

PPA PRESUPUESTO PARTICIPATIVO PARA LAS ALCALDÍAS

Unidad Responsable de Gasto: 02CD04 Alcaldía de Coyoacan

Período: Enero-Junio 2019

COLONIA O PUEBLO ORIGINARIO (5)	PROYECTO (4)	DESCRIPCIÓN (5)	AVANCE DEL PROYECTO (6)	PRESUPUESTO (Pesos con dos decimales)			AVANCE FINANCERO (6a) 9/8-EU
				APROBADO (7)	PROGRAMADO (8)	EFERIDO (9)	
JARDINES DEL PEDREGAL	2DA ETAPA DE REENCARPETAMIENTO DE LA COLONIA DE LAS CALLES DE BARRANCA, LAS PRADERAS, CENOTE, LLANURA Y ARBOLEDAS	MANTENIMIENTO, CONSERVACION Y REHABILITACION DE VIALIDADES SECUNDARIAS	0%	555,438.24	281,191.93	0.00	0%
JOYAS DEL PEDREGAL (FRACC)	EMBELLECIMIENTO DE LA COLONIA SELLAR E IMPERMEABILIZAR PASO VEHICULAR Y PEATONAL/ TECHO DEL ESTACIONAMIENTO SUBTERRANEO UBICADO ENTRE LOS EDIF. B1 A B4 DE LA U.H. LA CANTERA.	UNIDAD HABITACIONAL	0%	555,438.24	281,191.93	0.00	0%
LA CONCEPCION (BARR)	REENCARPETAMIENTO DE LA CALLE DE EUROPA DEL TRAMO DE VICENTE GARCIA TORRES A PACIFICO EN EL BARRIO DE LA CONCEPCION.	MANTENIMIENTO, CONSERVACION Y REHABILITACION DE VIALIDADES SECUNDARIAS	0%	555,438.24	281,191.93	0.00	0%
LA MAGDALENA CULHUACAN (BARR)	INFRAESTRUCTURA URBANA, BACHEO Y CAMBIO DE COLADERAS	MANTENIMIENTO, REHABILITACIÓN Y CONSERVACIÓN DE IMAGEN URBANA	0%	555,438.24	281,191.93	0.00	0%
LA VIRGEN 1170 (U HAB)	REPARACION DE ESCALONES Y APUNTALAMIENTO DE BARANDALES	UNIDAD HABITACIONAL	0%	555,438.24	281,191.93	0.00	0%
LAS CABAÑAS	DESAZOLVE Y CAMBIO DE LAS TAPAS DE LOS REGISTROS Y/O COLADERAS DE LA COLONIA	DESAZOLVE DE LA RED DEL SISTEMA DE DRENAJE	0%	555,438.24	281,191.93	0.00	0%



PPA PRESUPUESTO PARTICIPATIVO PARA LAS ALCALDÍAS

Unidad Responsable de Gasto: 02CD04 Alcaldía de Coyoacan

Período: Enero-Junio 2019

COLONIA O PUEBLO ORIGINARIO (3)	PROYECTO (4)	DESCRIPCIÓN (5)	AVANCE DEL PROYECTO (%) (6)	PRESUPUESTO (Pesos con dos decimales)			AVANCE FINANCIERO (%) 9/8=(10)
				APROBADO (7)	PROGRAMADO (8)	EJERCIDO (9)	
LAS CAMPANAS	INSTALACIÓN DE PUERTA AUTOMÁTICA EN EL ACCESO DE RANCHO DEL RAYO Y NARANJALES	INSTALACION DE CONTROL DE ACCESO	0%	555,438.24	281,191.93	0.00	0%
LAS TROJES COAPA (U HAB)	CONTINUAR CON LA IMPERMEABILIZACIÓN A CASETA, EDIF. C1 Y D1 A 14 TORRES EN PECHOS DE PALOMA Y CIMENTACIÓN, ASÍ COMO LAVADO DE CISTERNA PROYECTO ETAPA II; REMODELACIÓN DE LA EXPLANADA CENTRAL DEL PARQUE DE LA COLONIA; CONSTRUCCIÓN DEL ÁREA DE COMIDA Y TRABAJO.	UNIDAD HABITACIONAL	0%	555,438.24	281,191.93	0.00	0%
LOS CEDROS (FRACC)	REHABILITACION DEL CAMELLON CON REFORESTACION Y BANCAS FIJAS EN LA CALLE JOSÉ AZUETA ANTES AV.LAS TORRES ENTRE CANAL DE MIRAMONTES Y PEDRO SAINZ	MANTENIMIENTO, REHABILITACIÓN Y CONSERVACIÓN DE IMAGEN URBANA	0%	555,438.24	281,191.93	0.00	0%
LOS CIPRESES	PODA, SIEMBRA Y TALA PREVENTIVA EN TODA LA COLONIA GIRASOLES I	MANTENIMIENTO, REHABILITACIÓN Y CONSERVACIÓN DE IMAGEN URBANA	0%	555,438.24	281,191.93	0.00	0%
LOS GIRASOLES I		MANTENIMIENTO DE AREAS VERDES	0%	555,438.24	281,191.93	0.00	0%



PPA-PRESUPUESTO PARTICIPATIVO PARA LAS ALCALDÍAS

Unidad Responsable de Gasto: 02CD04 Alcaldía de Coyoacan

Período: Enero-Junio 2019

COLONIA O PUEBLO ORIGINARIO (3)	PROYECTO (4)	DESCRIPCIÓN (5)	AVANCE DEL PROYECTO (%) (6)	PRESUPUESTO (Pesos con dos decimales)			AVANCE FINANCIERÍA (9/8-E/0)
				APROBADO (7)	PROGRAMADO (8)	EJERCIDO (9)	
LOS GIRASOLES II	NIVELACION DE ADOQUINES EN LAS ÁREAS DE ESTACIONAMIENTO HASTA DONDE ALCANCE EL PRESUPUESTO	MANTENIMIENTO, CONSERVACION Y REHABILITACION DE VIALIDADES SECUNDARIAS	0%	555,438.24	281,191.93	0.00	0%
LOS GIRASOLES III	REENCARPETAMIENTO DE LA CALLE DE RANCHO SAN LORENZO Y TOLLOCAN	MANTENIMIENTO, CONSERVACION Y REHABILITACION DE VIALIDADES SECUNDARIAS	0%	555,438.24	281,191.93	0.00	0%
LOS OLIVOS (FRACC)	CONTINUAR CON EL REENCARPETADO DE LAS CALLES DEL FRACCIONAMIENTO COLOCACION DE LOZETA ASFÁLTICA Y PINTURA DE BARANDALES EN EL INTERIOR DE LOS CUBOS DE ESCALERA	CONSERVACION Y REHABILITACION DE VIALIDADES SECUNDARIAS	0%	555,438.24	281,191.93	0.00	0%
LOS OLIVOS (U HAB)	DESAZOLVE EN TODA LA COLONIA HASTA DONDE ALCANCE EL PRESUPUESTO	UNIDAD HABITACIONAL	0%	555,438.24	281,191.93	0.00	0%
LOS REYES (PBLO)	SUSTITUCIÓN DE RED HIDRÁULICA	DESAZOLVE DE LA RED DEL SISTEMA DE DRENAJE	0%	555,438.24	281,191.93	0.00	0%
LOS ROBLES (FRACC)	CAMARAS DE VIGILANCIA	MANTENIMIENTO, CONSERVACION Y REHABILITACION AL SISTEMA DE DRENAJE	0%	555,438.24	281,191.93	0.00	0%
LOS SAUCES (FRACC)	SEÑALIZACIÓN E IDENTIFICACIÓN DE CALLES DE LA COLONIA MEDIA LUNA.	PREVENCIÓN DEL DELITO (CAMARAS DE VIGILANCIA) MANTENIMIENTO, REHABILITACIÓN Y CONSERVACIÓN DE IMAGEN URBANA	0%	555,438.24	281,191.93	0.00	0%
MEDIA LUNA			0%	555,438.24	281,191.93	0.00	0%



PPA PRESUPUESTO PARTICIPATIVO PARA LAS ALCALDÍAS

Unidad Responsable de Gasto: 02CD04 Alcaldía de Coyoacan

Período: Enero-Junio 2019

COLONIA O PUEBLO ORIGINARIO (3)	PROYECTO (4)	DESCRIPCIÓN (5)	AVANCE DEL PROYECTO (%) (6)	PRESUPUESTO (Pesos con dos decimales)			AVANCE FINANCIERO (%) 9/8-(10)
				APROBADO (7)	PROGRAMADO (8)	EJERCIDO (9)	
NUEVA DIAZ ORDAZ	IMPERMEABILIZAR LAS AZOTÉAS EN TODA LA COLONIA NUEVA DIAZ ORDAZ	IMPERMEABILIZACION	0%	555,438.24	281,191.93	0.00	0%
OLIMPICA	INSTALACION DE CAMARAS DE VIGILANCIA DE SEGURIDAD PARA LA COLONIA OLIMPICA	PREVENCIÓN DEL DELITO (CAMARAS DE VIGILANCIA)	0%	555,438.24	281,191.93	0.00	0%
OXTOPULCO UNIVERSIDAD	PROYECTO DE REFORESTACION, TALA DE ARBOLES MUERTOS Y SUSTITUCIÓN EN LAS ÁREAS VERDES DE TODA LA COLONIA HASTA DONDE ALCANCE EL PRESUPUESTO	MANTENIMIENTO DE AREAS VERDES	0%	555,438.24	281,191.93	0.00	0%
PARQUE SAN ANDRES	CAMINO SEGURO (CONSTRUCCIÓN DE RAMPAS PARA DISCAPACITADOS Y BALIZAMIENTO DE TOPE EN TODA LA COLONIA)	MANTENIMIENTO, REHABILITACION Y CONSERVACION DE BANQUETAS	0%	555,438.24	281,191.93	0.00	0%
PEDREGAL DE LA ZORRA	REPARACION Y MANTENIMIENTO DE LUMINARIAS TODA LA COLONIA PEDREGAL DE LA ZORRA.	ALUMBRADO PUBLICO	0%	555,438.24	281,191.93	0.00	0%
PEDREGAL DE SAN ANGEL (AMPL)	LIMPIEZA Y MANTENIMIENTO DEL CERRO ZACATEPETL (CONTINUACION)	MANTENIMIENTO DE AREAS VERDES	0%	555,438.24	281,191.93	0.00	0%
PEDREGAL DE SAN FRANCISCO (FRACC)	BACHEO DE TODAS LAS CALLES DE LA COLONIA PEDREGAL DE SAN FRANCISCO, HASTA DONDE ALCANCE EL PRESUPUESTO	MANTENIMIENTO, CONSERVACION Y REHABILITACION DE VIALIDADES SECUNDARIAS	0%	555,438.24	281,191.93	0.00	0%



PPA PRESUPUESTO PARTICIPATIVO PARA LAS ALCALDÍAS

Unidad Responsable de Gasto: 02CD04 Alcaldía de Coyoacan

Período: Enero-Junio 2019

COLONIA O PUEBLO ORIGINARIO (3)	PROYECTO (4)	DESCRIPCIÓN (5)	AVANCE DEL PROYECTO (%) (6)	PRESUPUESTO (Pesos con dos decimales)			AVANCE FINANCIERO (%) 9/8=(10)
				APROBADO (7)	PROGRAMADO (8)	EJERCIDO (9)	
PEDREGAL DEL MAUREL	REPARACIÓN Y CAMBIO DE CÁMARAS DE VIGILANCIA, PEDREGAL DEL MAUREL	PREVENCIÓN DEL DELITO (CAMARAS DE VIGILANCIA) MANTENIMIENTO, REHABILITACIÓN Y CONSERVACION DE BANQUETAS	0%	555,438.24	281,191.93	0.00	0%
PETROLERA TAXQUEÑA	RECUPERACIÓN DE BANQUETA Y COLOCACIÓN DE BARDA PERIMETRAL TUBULAR	UNIDAD HABITACIONAL	0%	555,438.24	281,191.93	0.00	0%
PILOTO CULHUACAN (U HAB)	REPARACIÓN DE BANQUETAS Y COLOCACIÓN DE RAMPAS DE DISCAPACITADOS, HASTA DONDE ALCANCE EL PRESUPUESTO	MANTENIMIENTO, CONSERVACION Y REHABILITACION AL SISTEMA DE DRENAJE	0%	555,438.24	281,191.93	0.00	0%
PRADO CHURUBUSCO	REPARACIÓN DE TARJEAS COLAPSADAS DE DRENAJE	PREVENCIÓN DEL DELITO (CAMARAS DE VIGILANCIA)	0%	555,438.24	281,191.93	0.00	0%
PRADOS DE COYOACAN	INSTALACION DE CAMARAS DE VIDEOVIGILANCIA EN TODA LA COLONIA	MANTENIMIENTO, REHABILITACION Y CONSERVACION DE IMAGEN URBANA	0%	555,438.24	281,191.93	0.00	0%
PRESIDENTES EJIDALES PRIMERA SECCION	REEMPLAZO DE MALLA CICLÓNICA EN CUATRO ÁREAS VERDES LOCALIZADAS SOBRE CALZADA DE LA VIRGEN. INSTALACIÓN DE LUMINARIAS CON PANELES SOLARES EN LA C. DE SUCHIL Y C. ÁRBOL DEL FUEGO.	ALUMBRADO PUBLICO	0%	555,438.24	281,191.93	0.00	0%
RANCHO EL ROSARIO			0%	555,438.24	281,191.93	0.00	0%

CIUDAD INNOVADORA
Y DE DERECHOS



PPA PRESUPUESTO PARTICIPATIVO PARA LAS ALCALDÍAS

Unidad Responsable de Gasto: 02CD04 Alcaldía de Coyoacan

Período: Enero-Junio 2019

COLONIA O PUEBLO ORIGINARIO (3)	PROYECTO (4)	DESCRIPCIÓN (5)	AVANCE DEL PROYECTO (%) (6)	PRESUPUESTO (Pesos con dos decimales)				AVANCE FINANCIERO (6%) 9/8=(E-D)
				APROBADO (7)	PROGRAMADO (8)	EJERCIDO (9)		
ROMERO DE TERREROS	ADAPTACION DE AREA RECREATIVA VERDE (INSTALACION DE MUROS VERDES, JARDINERAS Y PAVIMENTO TIPO ADOQUIN) EN PARQUE PROL.MOCTEZUMA	MANTENIMIENTO CONSERVACION Y REHABILITACION DE AREAS VERDES	0%	555,438.24	281,191.93	0.00	0%	
ROMERO DE TERREROS (FRACC)	LUZ SOLAR POSTES DE 1.50 MTS DE ALTURA CON UN FOCO LED O SOLAR INSTALADOS EN EL CAMELLON DE CERRO DEL HOMBRE CADA 4 METROS HASTA UN TOTAL DE 100 POSTES	ALUMBRADO PUBLICO	0%	555,438.24	281,191.93	0.00	0%	
SAN DIEGO CHURUBUSCO	MANTENIMIENTO DE LUMINARIAS EN LA COLONIA SAN DIEGO CHURUBUSCO.	ALUMBRADO PUBLICO	0%	555,438.24	281,191.93	0.00	0%	
SAN FRANCISCO CULHUACAN (PBLO)	BACHEO Y CAMBIO DE COLADERAS	MANTENIMIENTO, CONSERVACION Y REHABILITACION DE VIALIDADES SECUNDARIAS	0%	555,438.24	281,191.93	0.00	0%	
AMPLIACION SAN FRANCISCO CULHUACAN (EJ)	UN PARQUE PARA TODOS (CINE FAMILIAR: ADQUISICION DE PROYECTOR, PANTALLA Y EQUIPO DE SONIDO) TRANSITO TRANQUILO Y SEGURO EN EL BARRIO BACHEO DEL RECINTO DE PIEDRA BOLA EN LA CALLE SAN MIGUEL, HASTA DONDE ALCANCE EL PRESUPUESTO	PROMOCION DE ACTIVIDADES CULTURALES	0%	555,438.24	281,191.93	0.00	0%	
SAN LUCAS (BARR)		MANTENIMIENTO, CONSERVACION Y REHABILITACION DE VIALIDADES SECUNDARIAS	0%	555,438.24	281,191.93	0.00	0%	



GOBIERNO DE LA
CIUDAD DE MÉXICO

SECRETARÍA DE
ADMINISTRACIÓN Y FINANZAS

INFORME DE AVANCE TRIMESTRAL

ENERO-JUNIO 2019


PPA PRESUPUESTO PARTICIPATIVO PARA LAS ALCALDÍAS

Unidad Responsable de Gasto: 02CD04 Alcaldía de Coyoacan

Periodo: Enero-Junio 2019

COLONIA O PUEBLO ORIGINARIO (3)	PROYECTO (4)	DESCRIPCIÓN (5)	AVANCE DEL PROYECTO (%) (6)	PRESUPUESTO (Pesos con dos decimales)			AVANCE FINANCIERO (%) (9/8+10)
				APROBADO (7)	PROGRAMADO (8)	EJERCIDO (9)	
SAN MATEO (BARR)	REPARACION O CAMBIO DE COLADERAS DE AV. EL CONVENTO, CJÓN. SAN MIGUEL, HÉROES DEL 47 Y MARTIRES IRLANDESES HASTA DONDE ALCANCE EL PRESUPUESTO CONSTRUIR TECHO PARA AREA INFANTIL EN EL PARQUE RECREATIVO INFANTIL "CUAUHTÉMOC".	MANTENIMIENTO, CONSERVACION Y REHABILITACION AL SISTEMA DE DRENAJE	0%	555,438.24	281,191.93	0.00	0%
SAN PABLO TEPETLAPA (PBLO)	REPARACIÓN E INSTALACIÓN DE ADOQUINADO EN LA CALLE DE RETAMA Y LA CALLE DE FRANCISCO SOSA, HASTA DONDE ALCANCE EL PRESUPUESTO HABILITACION DE ESPACIO DENTRO DEL PARQUE LA AMISTAD PARA REALIZAR ACTIVIDADES, ASI COMO MANTO AL KIOSCO UBICADO EN EL PARQUE EL COHETE	MANTENIMIENTO, CONSERVACION Y REHABILITACION DE VIALIDADES SECUNDARIAS	0%	555,438.24	281,191.93	0.00	0%
SANTA CECILIA	MANTENIMIENTO DE BOMBAS DE AGUA Y DE LA CISTERNAS EN TODA LA UNIDAD HABITACIONAL	MANTENIMIENTO, REHABILITACION Y CONSERVACION DE IMAGEN URBANA	0%	555,438.24	281,191.93	0.00	0%
SANTA MARTHA DEL SUR		MANTENIMIENTO, CONSERVACION Y REHABILITACION AL SISTEMA DE DRENAJE	0%	555,438.24	281,191.93	0.00	0%

CIUDAD INNOVADORA
Y DE DERECHOS





PPA PRESUPUESTO PARTICIPATIVO PARA LAS ALCALDÍAS

Unidad Responsable de Gasto: 02CD04 Alcaldía de Coyoacan

Período: Enero-Junio 2019

COLONIA O PUEBLO ORIGINARIO (3)	PROYECTO (4)	DESCRIPCIÓN (5)	AVANCE DEL PROYECTO (%) (6)	PRE-SUPUESTO (Pesos con dos decimales)			AVANCE FINANCIERO (%) (9) = (8) / (7) * 100
				APROBADO (7)	PROGRAMADO (8)	EJERCIDO (9)	
SANTA URSULA COAPA (PBLO)	CONTINUIDAD AL PROYECTO DE NIVELACIÓN Y ACOMODO DE ADOQUIN EN LAS CALLES DEL PUEBLO	MANTENIMIENTO, CONSERVACION Y REHABILITACION DE VIALIDADES SECUNDARIAS	0%	555,438.24	281,191.93	0.00	0%
SANTA URSULA COYOACAN	CAMBIO DE LUMINARIAS A FOTOVOLTAICAS EN EL FRACCIONAMIENTO CONTINUIDAD Y SEGUIMIENTO DEL REPELLADO Y APLANADO DE TODA LA BARRA PERIMETRAL DE LA UH STUNAM. CONTINUIDAD DEL PROYECTO GANADOR 2018 IEDF/DD30/0026	ALUMBRADO PUBLICO	0%	555,438.25	281,191.93	0.00	0%
STUNAM CULHUACAN (U HAB)	INSTALACION DE CAMARAS DE SEGURIDAD DE CIRCUITO CERRADO EN LA COL. VIEJO EJIDO DE SANTA ÚRSULA COAPA TERCERA ETAPA DEL PROYECTO DE INSTALACION DE LUMINARIAS NUEVAS	UNIDAD HABITACIONAL	0%	555,438.24	281,191.93	0.00	0%
VIEJO EJIDO SANTA URSULA COAPA	ARREGLO DE CASETAS DE VIGILANCIA DE RINCONADA VOLCANES, RINCONADA FLORA Y RINCONADA FAUNA, COLOCANDO ZAGUÁN.	PREVENCION DEL DELITO (CAMARAS DE VIGILANCIA)	0%	555,438.24	281,191.93	0.00	0%
VILLA COYOACAN	REPARACION Y MANTENIMIENTO DE LUMINARIA EXISTENTES EN ÁREAS COMUNES DE LA RINCONADA MUSICOS	ALUMBRADO PUBLICO	0%	555,438.25	281,191.93	0.00	0%
VILLA PANAMERICANA 1ERA. SECCION (U HAB)		UNIDAD HABITACIONAL	0%	555,438.24	281,191.93	0.00	0%
VILLA PANAMERICANA 2DA. SECCION (U HAB)		UNIDAD HABITACIONAL	0%	555,438.24	281,191.93	0.00	0%



PPA PRESUPUESTO PARTICIPATIVO PARA LAS ALCALDÍAS

Unidad Responsable de Gasto: 02CD04 Alcaldía de Coyoacan

Período: Enero-Junio 2019

COLONIA O PUEBLO ORIGINARIO (3)	PROYECTO (4)	DESCRIPCIÓN (5)	AVANCE DEL PROYECTO (%) (6)	PRESUPUESTO (Pesos con dos decimales)			AVANCE FINANCIERO (%) 9/8-(10)
				APROBADO (7)	PROGRAMADO (8)	EJERCIDO (9)	
VILLA PANAMERICANA 3ERA. SECCION (U HAB)	RAMPAS DE ACCESO PARA PERSONAS CON CAPACIDADES DIFERENTES	UNIDAD HABITACIONAL	0%	555,438.24	281,191.93	0.00	0%
VILLA PANAMERICANA 4TA. SECCION (U HAB)	CONTINUIDAD DEL CAMBIO Y SUSTITUCIÓN DE TODA LA RED HIDRÁULICA (VALVULAS Y TUBERIA DE CEMENTO ASBESTO) UBICADO EN AV. MÉXICO 68	UNIDAD HABITACIONAL	0%	555,438.24	281,191.93	0.00	0%
VILLA PANAMERICANA 5TA. SECCION (U HAB) (03-119)	SUSTITUCION DE TUBERIAS DE AGUA POTABLE 4TA. ETAPA (DEL RAMAL PRINCIPAL)	UNIDAD HABITACIONAL	0%	555,438.24	281,191.93	0.00	0%
VILLA PANAMERICANA 6TA. SECCION (U HAB)	RENOVACIÓN Y SUSTITUCIÓN DE LA RED HIDRÁULICA DENTRO DE LA RINCONADA RIOS	UNIDAD HABITACIONAL	0%	555,438.24	281,191.93	0.00	0%
VILLA PANAMERICANA 7MA. SECCION (U HAB)	CONTINUACION A LA SUSTITUCION DE TUBERIA DE AGUA POTABLE DE LAS 3 RINCONADAS COLONIAL LAGOS Y PRECOLOMBINA	UNIDAD HABITACIONAL	0%	555,438.24	281,191.93	0.00	0%
VILLA QUIETUD (FRACC)	SENDEROS SEGUROS ILUMINADOS	ALUMBRADO PUBLICO	0%	555,438.25	281,191.93	0.00	0%
VILLAS DEL PEDREGAL (U HAB)	CAMBIO DE RED HIDRAULICA DESDE EL EDIF. ACUARIO, PISCIS Y TAURO DE LA U-H. VILLAS DEL PEDREGAL ENTRE BLVD. ADOLFO RUIZ CORTINEZ Y AV. PANAMERICANA	UNIDAD HABITACIONAL	0%	555,438.24	281,191.93	0.00	0%



PPA PRESUPUESTO PARTICIPATIVO PARA LAS ALCALDÍAS

Unidad Responsable de Gasto: 02CD04 Alcaldía de Coyoacan

Período: Enero-Junio 2019

COLONIA PUEBLO ORIGINARIO (3)	PROYECTO (4)	DESCRIPCIÓN (5)	AVANCE DEL PROYECTO (%) (6)	PRESUPUESTO (Pesos con dos decimales)			AVANCE FINANCIERO (%) (9) = (8) / (7)
				APROBADO (7)	PROGRAMADO (8)	EJERCIDO (9)	
VISTAS DEL MAUREL (U HAB)	SUSTITUCION DE LA TUBERIA DE ALBAÑAL (SANITARIA) DE CEMENTO ASBESTO A POLIETILENO DE ALTA DENSIDAD PEAD DE 12 PULGADAS DE DIÁMETRO (30 CM)	UNIDAD HABITACIONAL	0%	555,438.24	281,191.93	0.00	0%
XOTEPINGO	CAMARAS DE CIRCUITO CERRADO EN LAS CALLES DE XOTEPINGO HASTA DONDE ALCANCE EL PRESUPUESTO	PREVENCIÓN DEL DELITO (CAMARAS DE VIGILANCIA)	0%	555,438.24	281,191.93	0.00	0%
ADOLFO RUIZ CORTINES I	REENCARPETAMIENTO DE LA CALLE TECACALO ENTRE C. CALMECAC Y C. TEMOC HUERTO COMUNITARIO EN LA CASA COMUNITARIA PEDREGALES "VIVIENDO EN LIBERTAD".	MANTENIMIENTO, CONSERVACION Y REHABILITACION DE VIALIDADES SECUNDARIAS MANTENIMIENTO CONSERVACION Y REHABILITACION DE AREAS VERDES	0%	555,438.25	281,191.93	0.00	0%
ADOLFO RUIZ CORTINEZ II	ILUMINACIÓN PARA INHIBIR EL DELITO EN C. REY TOPILTZIN	REHABILITACION DE AREAS VERDES	0%	555,438.25	281,191.93	0.00	0%
AJUSCO I	REENCARPETAMIENTO DE LAS CALLES C. CHICHIMECAS POR QUE TIENE MUCHOS BACHES. CAMBIO DE BANQUETAS CON SUS RESPECTIVAS BAJADAS CON SALIDAS VEHICULARES DE LOS DOMICILIOS DE LA C. NEZAHUALPILLI Y C. CORAS.	ALUMBRADO PUBLICO MANTENIMIENTO, CONSERVACION Y REHABILITACION DE VIALIDADES SECUNDARIAS	0%	555,438.25	281,191.93	0.00	0%
AJUSCO II		MANTENIMIENTO, REHABILITACION Y CONSERVACION DE BANQUETAS	0%	555,438.25	281,191.93	0.00	0%
AJUSCO III			0%	555,438.25	281,191.93	0.00	0%



INFORME DE AVANCE TRIMESTRAL

ENERO-JUNIO 2019

PPA PRESUPUESTO PARTICIPATIVO PARA LAS ALCALDÍAS

Unidad Responsable de Gasto: 02CD04 Alcaldía de Coyoacan

Período: Enero-Junio 2019

COLONIA O PUEBLO ORIGINARIO (3)	PROYECTO (4)	DESCRIPCIÓN (5)	AVANCE DEL PROYECTO (%) (6)	PRESUPUESTO (Pesos con dos decimales)			
				APROBADO (7)	PROGRAMADO (8)	EJERCIDO (9)	AVANCE FINANCIERO (%) (9.8-11.0)
ALIANZA POPULAR REVOLUCIONARIA NORTE (U HAB)	PODA FITOSANITARIA DE LOS ÁRBOLES CON PLAGA DE MUÉRDAGO Y BAJAR ALTURA A LOS EUCALIPTOS DE RIESGO EN TODO EL SECTOR NORTE (SEGURIDAD Y ECOLOGÍA)	UNIDAD HABITACIONAL	0%	555,438.24	281,191.93	0.00	0%
ALIANZA POPULAR REVOLUCIONARIA PONIENTE (U HAB)	CONTINUIDAD DE LA REPARACIÓN DEL EQUIPO DEL EQUIPO DE BOMBEO	UNIDAD HABITACIONAL	0%	555,438.24	281,191.93	0.00	0%
PASEOS DE TAXQUEÑA I	INSTALACION Y/O SUSTITUCION DE LUMINARIAS SOBRE AV. CANAL NACIONAL DESDE AV. PASEO DE LOS JARDINES HASTA AV. H. ESC. NAVAL MILITAR	ALUMBRADO PUBLICO	0%	555,438.25	281,191.93	0.00	0%
PASEOS DE TAXQUEÑA II	PODA DEL CAMELLON UBICADO EN PASEO DE LA LUZ, COLONIA PASEOS DE TAXQUEÑA	MANTENIMIENTO DE AREAS VERDES	0%	555,438.24	281,191.93	0.00	0%
PEDREGAL DE SANTA URSULA I	INSTALAR LUMINARIAS EN TODAS LAS CALLES DE LA COLONIA SANTA URSULA I	ALUMBRADO PUBLICO	0%	555,438.25	281,191.93	0.00	0%
PEDREGAL DE SANTA URSULA II	SEGURIDAD EN MI COLONIA	ALUMBRADO PUBLICO MANTENIMIENTO, CONSERVACION Y REHABILITACION DE VIALIDADES SECUNDARIAS	0%	555,438.25	281,191.93	0.00	0%
PEDREGAL DE SANTA URSULA III	REENCARPETAMIENTO DE LA C. SAN CARLOS		0%	555,438.25	281,191.93	0.00	0%
PEDREGAL DE SANTA URSULA IV	ILUMINARIA EN C. SAN RICARDO HASTA EL PARQUE DE LA CONSOLACION	ALUMBRADO PUBLICO	0%	555,438.25	281,191.93	0.00	0%



INFORME DE AVANCE TRIMESTRAL

ENERO-JUNIO 2019

PPA PRESUPUESTO PARTICIPATIVO PARA LAS ALCALDÍAS

Unidad Responsable de Gasto: 02CD04 Alcaldía de Coyoacan

Período: Enero-Junio 2019

COLONIA O PUEBLO ORIGINARIO (3)	PROYECTO (4)	DESCRIPCIÓN (5)	AVANCE DEL PROYECTO (%) (6)	PRESUPUESTO (Pesos con dos decimales)		
				APROBADO (7)	PROGRAMADO (8)	AVANCE FINANCERO (8) 9/8-(10)
PEDREGAL DE STO DOMINGO I	RENOVANDO BANQUETAS DE TODAS LAS CALLES DE LA COLONIA SANTO DOMINGO I	MANTENIMIENTO, REHABILITACION Y CONSERVACION DE BANQUETAS. MANTENIMIENTO, REHABILITACION Y CONSERVACION DE BANQUETAS	0%	555,438.25	281,191.93	0.00
PEDREGAL DE STO DOMINGO II	REPARAMOS BANQUETAS EN MI COLONIA	PINTURA EN FACHADAS	0%	555,438.25	281,191.93	0.00
PEDREGAL DE STO DOMINGO III	PINTURA A TU FACHADA CONTINUAMOS ILMINANDO NUESTRAS CALLES	ALUMBRADO PUBLICO	0%	555,438.24	281,191.93	0.00
PEDREGAL DE STO DOMINGO IV	CAMBIO DE ADOQUIN POR ENCARPENTAMIENTO EN LA CALLE DE CICALCO Y CALLE CANAHUTLI.	ALUMBRADO PUBLICO	0%	555,438.25	281,191.93	0.00
PEDREGAL DE STO DOMINGO V	BACHEO EN LAS CALLES ZIHUATLÁN, AHUANUSCO, ACATEMPA, XOCHIAPAN, TOLTECAS, MAYAS Y PAPALOTL LUMINARIAS PARA LAS CALLES QUE INTEGRAN LA COLONIA COLOCACION DE LUMINARIAS SOBRE LA C. ANACAHUITA, DE 7A. CERRADA DE ANACAHUITA HASTA C. COACOYUNJA	MANTENIMIENTO, CONSERVACION Y REHABILITACION DE VIALIDADES SECUNDARIAS	0%	555,438.25	281,191.93	0.00
PEDREGAL DE STO DOMINGO VII	REPARACION DEL SISTEMA DE BOMBEO QUE ABASTECE AL SECTOR D Y C	ALUMBRADO PUBLICO	0%	555,438.25	281,191.93	0.00
PEDREGAL DE STO DOMINGO VIII	ILUMINANDO MI COLONIA	ALUMBRADO PUBLICO	0%	555,438.25	281,191.93	0.00
PEDREGAL DE STO DOMINGO IX	ALIANZA POPULAR REVOLUCIONARIA ORIENTE (U HAB)	ALUMBRADO PUBLICO	0%	555,438.25	281,191.93	0.00
		UNIDAD HABITACIONAL	0%	555,438.24	281,191.93	0.00



PPA PRESUPUESTO PARTICIPATIVO PARA LAS ALCALDÍAS

Unidad Responsable de Gasto: 02CD04 Alcaldía de Coyoacan

Período: Enero-Junio 2019

COLONIA O PUEBLO ORIGINARIO (3)	PROYECTO (4)	DESCRIPCIÓN (5)	AVANCE DEL PROYECTO (%) (6)	PRESUPUESTO (Pesos con dos decimales)			AVANCE FINANCIERO (%) 9/B=(L0)
				APROBADO (7)	PROGRAMADO (8)	EJERCIDO (9)	
EL ROSEDAL II	1RA ETAPA DE SUSTITUCIÓN DE DRENAJE DE LA COLONIA, HASTA DONDE ALCANCE EL PRESUPUESTO	MANTENIMIENTO, CONSERVACION Y REHABILITACION AL SISTEMA DE DRENAJE	0%	555,438.25	281,191.93	0.00	0%
EX EJIDO DE CHURUBUSCO	ADQUISICIÓN DE 6 BOMBAS, DE 3 CABALLOS CADA UNA, PARA AGUA POTABLE E INSTALACIÓN Y CAMBIO DE TUBERÍA LUMINARIAS PARA LA COLONIA UNIDAD MONTE DE PIEDAD(COLOCACIÓN DE NUEVO POSTES CORTOS CON LAMPARAS EN DIFERENTES PUNTOS DE LA COLONIA). CAMBIO DEL ADOQUÍN, COLOCACIÓN DE BANCAS EN EL PARQUE DE LA COLONIA Y REMODELACIÓN DE BANQUETAS EN MAL ESTADO HASTA DONDE ALCANCE EL PRESUPUESTO	MANTENIMIENTO, CONSERVACION Y REHABILITACION A LA INFRAESTRUCTURA DE AGUA POTARI F	0%	555,438.25	281,191.93	0.00	0%
MONTE DE PIEDAD	PINTURA VINILICA EN MUROS PERIMETRALES INTERIORES DE LA UNIDAD	ALUMBRADO PUBLICO	0%	555,438.25	281,191.93	0.00	0%
PRESIDENTES EJIDALES SEGUNDA SECCIÓN	1RA ETAPA DE RESTAURACION DE FACHADAS DE EDIFICIOS HASTA DONDE ALCANCE EL PRESUPUESTO	MANTENIMIENTO, CONSERVACION Y REHABILITACION DE VIALIDADES SECUNDARIAS	0%	555,438.25	281,191.93	0.00	0%
TAXQUEÑA		PINTURA EN FACHADAS	0%	555,438.24	281,191.93	0.00	0%
ALTILLO (COND ALTILLO ACASULCO)		MANTENIMIENTO, REHABILITACIÓN Y CONSERVACIÓN DE IMAGEN URBANA	0%	555,438.24	281,191.93	0.00	0%



INFORME DE AVANCE TRIMESTRAL

ENERO-JUNIO 2019

PPA PRESUPUESTO PARTICIPATIVO PARA LAS ALCALDÍAS

Unidad Responsable de Gasto: 02CD04 Alcaldía de Coyoacán

Período: Enero-Junio 2019

COLONIA O PUEBLO ORIGINARIO (3)	PROYECTO (4)	DESCRIPCIÓN (5)	AVANCE DEL PROYECTO (%) (6)	PRESUPUESTO (Pesos con dos decimales)			AVANCE FINANCIERO (%) 9/A-[10]
				APROBADO (7)	PROGRAMADO (8)	EJERCIDO (9)	
CENTRO URBANO (U HAB)	ARREGLO DE INTERIORES DE EDIFICIOS Y COLOCACIÓN DE ALEROS EN LA PUERTAS PRINCIPALES, RECUPERACIÓN DE ÁREAS VERDES	UNIDAD HABITACIONAL	0%	555,438.24	281,191.93	0.00	0%
CTM IX CULHUACAN ZONA 32-33 (U HAB)	BANQUETAS Y RAMPAS DE MINUSVÁLIDOS AL INTERIOR DE LA COLONIA	UNIDAD HABITACIONAL	0%	555,438.24	281,191.93	0.00	0%
EX EJIDO SAN FRANCISCO CULHUACAN II	MANTENIMIENTO A LAS 17 REJAS CIRCUNDANTES Y LAS 2 REJAS INTERNAS DE LA COLONIA (INCLUYE PINTURA, CAMBIO DE CHAPAS Y CONCERTINA).	MANTENIMIENTO, REHABILITACIÓN Y CONSERVACIÓN DE IMAGEN URBANA	0%	555,438.25	281,191.93	0.00	0%
EX EJIDO SAN FRANCISCO CULHUACAN III	NOMENCLATURA ACTUALIZADA PARA 13 CALLES DE LA COLONIA EX EJIDO DE SAN FRANCISCO CULHUACAN III	MANTENIMIENTO, REHABILITACIÓN Y CONSERVACIÓN DE IMAGEN URBANA	0%	555,438.25	281,191.93	0.00	0%
ROMERO DE TERREROS (COND)	INSTALACION DE CAMARAS DE VIGILANCIA INICIANDO POR LA PARTE TRASERA DEL CONDOMINIO HASTA DONDE ALCANCE EL PRESUPUESTO	PREVENCIÓN DEL DELITO (CAMARAS DE VIGILANCIA)	0%	555,438.25	281,191.93	0.00	0%
TOTAL URG (11)				84,982,051.00	43,022,366.00		



GOBIERNO DE LA CIUDAD DE MÉXICO

SECRETARÍA DE ADMINISTRACIÓN Y FINANZAS

INFORME DE AVANCE TRIMESTRAL

ENERO-JUNIO 2019

APR-2 OTRAS ACCIONES DEL PROGRAMA DE RECONSTRUCCIÓN DE LA CIUDAD DE MÉXICO

Unidad Responsable de Gasto: 02CD04 Alcaldía de Coyoacan

Periodo: Enero-Junio 2019

EJE	FT	E	SE	AI	DG	OR	SUBPROGRAMA (E-RECURSOS DESTINADOS PARA EL DESARROLLO SOCIAL Y ECONÓMICO DE LA CIUDAD DE MÉXICO)	PRESUPUESTO (Pesos con dos decimales)			NÚMERO DE BENEFICIARIOS	DESCRIPCIÓN ESPECÍFICA
								ASIGNADO	MODIFICADO	EJERCIDO		
(3)												
	(3)											
		(3)										
NO APLICA												
TOTAL URG (10)												

CIUDAD INNOVADORA Y DE DERECHOS



Estado Analítico del Ejercicio del Presupuesto de Egresos Detallado - LDF
Unidad Responsable de Gasto Alcaldía de Coyoacán
Enero-Junio 2019
Del 1 de enero al 30 de junio de 2019
(PESOS)

CONCEPTO	APROBADO (3)	AMPLIACIONES/ REDUCCIONES (4)	EGRESOS MODIFICADO (5)	DEVENGADO (6)	PAGADO (7)	SUB EJERCICIO (8)
I. GASTO NO ETIQUETADO (A+B+C+D+E+F)	1,314,973,554.00	-	1,314,973,554.00	570,005,114.18	570,005,114.18	744,968,439.82
A. Personal Administrativo y de Servicio Público	1,304,973,554.00	-	1,304,973,554.00	570,005,114.18	570,005,114.18	734,968,439.82
B. Magisterio	-	-	-	-	-	-
C. Servicios de Salud C = (c1+c2) c1) Personal Administrativo c2) Personal Médico, Paramédico y Afín	-	-	-	-	-	-
D. Seguridad Pública	-	-	-	-	-	-
E. Gastos Asoc. a la Implement. de Nvas. Leyes Fed. o Ref. de las Mismas E = (e1+e2) e1) Nombre del Programa o Ley 1 e2) Nombre del Programa o Ley 2	-	-	-	-	-	-
F. Sentencias Laborales Definitivas	10,000,000.00	-	10,000,000.00	-	-	10,000,000.00
II. GASTO ETIQUETADO (A+B+C+D+E+F)	-	-	-	-	-	-
A. Personal Administrativo y de Servicio Público	-	-	-	-	-	-
B. Magisterio	-	-	-	-	-	-
C. Servicios de Salud C = (c1+c2) c1) Personal Administrativo c2) Personal Médico, Paramédico y Afín	-	-	-	-	-	-
D. Seguridad Pública	-	-	-	-	-	-
E. Gastos Asoc. a la Implement. de Nvas. Leyes Fed. o Ref. de las Mismas E = (e1+e2) e1) Nombre del Programa o Ley 1 e2) Nombre del Programa o Ley 2	-	-	-	-	-	-
F. Sentencias Laborales Definitivas	-	-	-	-	-	-
TOTAL DEL GASTO EN SERVICIOS PERSONALES III = (I+II)	1,314,973,554.00	-	1,314,973,554.00	570,005,114.18	570,005,114.18	744,968,439.82



EPI ESTRATEGIAS DEL PDHCDMX PRESUPUESTALMENTE IDENTIFICADAS POR LAS UNIDADES RESPONSABLES DEL GASTO

UNIDAD RESPONSABLE DEL GASTO: Alcaldía de Coyoacán.

PERIODO: Enero - Junio

NO.	DENOMINACIÓN	CLAVE FUNCIONAL				PRESUPUESTO (Pesos con dos decimales)		ACCIONES REALIZADAS	
		FI	F	SF	AI	ORIGINAL	EJERCIDO		
03.01.03	Difundir y promocionar, con participación de la sociedad civil y la academia, la cultura de la no discriminación, la inclusión, el respeto a la diversidad y el trato igualitario.	1	3	1	Gobierno	61,834,712.00	21,970,319.38	17,854,075.50	La información se encuentra en integración por parte del área operativa.
03.01.03	Difundir y promocionar, con participación de la sociedad civil y la academia, la cultura de la no discriminación, la inclusión, el respeto a la diversidad y el trato igualitario.	1	3	5	Gobierno	31,852,556.00	12,117,283.27	10,265,034.44	La información se encuentra en integración por parte del área operativa.
03.01.03	Difundir y promocionar, con participación de la sociedad civil y la academia, la cultura de la no discriminación, la inclusión, el respeto a la diversidad y el trato igualitario.	1	7	1	Gobierno	73,978,035.00	55,696,474.75	46,444,161.30	Por parte del programa de prevención al delito se realizó la reparación, instalación, captura, asignación de Alarmas vecinales que están conectadas al centro de emergencias Coyoacán. En este periodo se instalaron 24 alarmas, 456 activaciones, 715 alarmas falsas y 429 alarmas vecinales.

CIUDAD INNOVADORA
Y DE DERECHOS



EPI ESTRATEGIAS DEL PDHCDMX PRESUPUESTALMENTE IDENTIFICADAS POR LAS UNIDADES RESPONSABLES DEL GASTO

UNIDAD RESPONSABLE DEL GASTO: Alcaldía de Coyoacán.
PERÍODO: Enero - Junio

ESTRATEGIAS DEL PDHCDMX		CLAVE FUNCIONAL				PRESUPUESTO (Pesos con dos decimales)		ACCIONES REALIZADAS	
No.	DE NOMINACIÓN	FI	F	SF	AI	DEROMINACIÓN	ORIGINAL	PROGRAMADO	EJERCIDO
070501	Realizar foros para la construcción de una política pública en alimentación y nutrición basada en evidencias.	1	7	1	200	COMPLEMENTO A UNIDADES DE PROTECCIÓN CIUDADANA	15,640,720.00	7,344,944.00	6,922,590.66
120501	Integrar la perspectiva de protección reduciendo riesgos y brindar integral en los programas de educación, garantizar un curso para una evaluación temas de protección civil y reducción de riesgos.	1	7	2	200	Gobierno Asuntos de Orden Público y de Seguridad Interior Las autoridades responsables demuestran a la sociedad, de manera confiable, mayor eficacia en la prevención del delito	24,351,693.00	7,597,959.00	7,599,234.41

Descripción de actividades son las siguientes: La Policía Auxiliar, reporta las siguientes acciones llevadas a cabo en el periodo del 11 de Abril a 30 de Junio de 2019 se han realizado 62 reuniones del Gabinete de Seguridad Pública y Procuración de Justicia, en el que se han analizado la información presentada por todas las áreas responsables en el tema de Seguridad, así como la definición de acciones y estrategias para disminuir los delitos de robo y robo impetuado. Por parte de la Policía Auxiliar se reportan las siguientes acciones llevadas a cabo en este periodo:
46 operativos de disuasión con elementos de tierra y rodines con patrullas en varias colonias de la demarcación se realizaron 1,570 códigos Agresivos, 232 códigos procesales. Se realizaron 111 propuestas al ministerio público, 1,410 el Jefe Cívico por parte de la policía auxiliar de la Ciudad de México (PACDMX). Contratada por la alcaldía de Coyoacán para los servicios de la vía pública 127 dispositivos de seguridad en eventos culturales, religiosos.
Se realiza el seguimiento a seguridad y orden al interior de los espacios recreativos de cuenta a delegación, para proporcionar un ambiente más seguro y sano para los usuarios de estos espacios, con un contenedor con 11 dispositivos, 2 grifos, 5 muros, 4 parques, 3 casas de cultura y 5 áreas, con un estanco de fuerza de 165 elementos de la Policía Auxiliar.
Se atienden 91 peticiones de aparcamientos de vehículos abandonados y se reportan 87 vehículos en conjunto con la Secretaría de Seguridad Ciudadana de la Ciudad de México.
Se atendieron 18 reuniones vecinales, se dio apoyo a 10 dispositivos de verificación de establecimientos regulares en conjunto con NIEA y la Dirección General de Juicio y Gobierno. Se realizaron 17 dispositivos de seguridad y se emitieron 77 motos a Ontario, por diversos fallos al cumplimiento de requisitos vigentes.
Se realiza la cobertura de 59 eventos en las 13 sedes durante las festividades de semana santa terminando con éxito el año.

Atención de emergencias que reporta la Ciudadanía (robos, golpes de gas, golpes de agua, enjambres de abejas, sacavones, cables de luz haciendo corto, caídas, lesionados, portes en riesgo, etc), servicios de auxilio en incendios, monitoreo de eventos, revisión de programas internos de protección civil, revisión de programas especiales de protección civil, revisión de cuestionarios de auto diagnóstico, revisión de trámites para la Cuernavaca, actualización de programas internos de protección civil, opiniones técnicas de personal en materia de protección civil, revisión de actas de juntas de administración y mantenimiento.





EPI ESTRATEGIAS DEL PDHCDMX PRESUPUESTALMENTE IDENTIFICADAS POR LAS UNIDADES RESPONSABLES DEL GASTO

UNIDAD RESPONSABLE DEL GASTO: Alcaldía de Coyoacán.
PERÍODO: Enero - Junio


ESTRATEGIAS DEL PDHCDMX		CLAVE FUNCIONAL					PRESUPUESTO (Pesos con dos decimales)			ACCIONES REALIZADAS
No.	DENOMINACIÓN	FI	F	SF	AI	DENOMINACIÓN	ORIGINAL	PROGRAMADO	EJERCIDO	
02.04.04	Denunciar los delitos contra el ejercicio de los derechos humanos y el patrimonio, una vez aplicados en la reforma del Código Penal para el Distrito Federal	1	8	5	201	Otros Servicios Generales Otros	303,111,005.00	148,987,627.17	58,118,950.40	Se han realizado 256 Cuentas Certificadas por Liquidar, 69 Afectaciones, 06 compromisos mensuales (05 al millar, conciliaciones), 305 Informes realizados. Se elaboraron 5 juicios presupuestales.
22.06.01	Atención a todas las mujeres con embarazo de hasta 17 semanas de gestación que solicitan el servicio de interrupción legal del embarazo.	1	8	5	202	Gobierno Otros Servicios Generales Otros	1,120,440.00	875,561.00	73,536.25	La información se encuentra en integración por parte del área operativa.
22.06.01	Atención de todas las mujeres con embarazo de hasta 12 semanas de gestación que solicitan el servicio de interrupción legal del embarazo.	1	8	5	203	CAPACITACIÓN Y ACTUALIZACIÓN SERVIDORES PÚBLICOS Gobierno Otros Servicios Generales	346,191.00	346,191.00		La información se encuentra en integración por parte del área operativa.



EPI ESTRATEGIAS DEL PDHCDMX PRESUPUESTALMENTE IDENTIFICADAS POR LAS UNIDADES RESPONSABLES DEL GASTO

UNIDAD RESPONSABLE DEL GASTO: Alcaldía de Coyoacán.
PERÍODO: Enero - Junio

ESTRATEGIAS DEL PDHCDMX		CLAVE FUNCIONAL			PRESUPUESTO (Pesos con dos decimales)		ACCIONES REALIZADAS		
No.	DENOMINACIÓN	EI	FF	SF	AI	DENOMINACIÓN	ORIGINAL	PROGRAMADO	EJERCIDO
01.02.01	<p>Articular de manera permanente la Ley de Transparencia, Acceso a la Información Pública y Rendición de Cuentas de la Ciudad de México y la Ley de Protección de Datos Personales para el Distrito Federal respecto a estructuras nacionales e internacionales en la materia, mediante el logro de acuerdos y pactos con la sociedad civil, respecto al acceso a la información pública y protección de datos personales del Distrito Federal y Gobierno de la Ciudad de México.</p>	1	8	5	209	SISTEMA DE ORIENTACIÓN Y QUEJAS	69,540,075.00	36,695,727.04	18,763,410.31
									<p>La actividad del CSSAC es orientar, informar, registrar y gestionar las solicitudes de servicios con carácter público de parte de la ciudadanía las cuales podrán ser ingresadas por diferentes vías de acceso:</p> <ul style="list-style-type: none"> a) Personal b) Telefónica c) Audiencias d) Internet (correo electrónico), e) Servicio de Localización Telefónica (Locate) f) Redes Sociales (Twitter o Facebook) g) Y a través de escritos remitidos por parte de autoridades de agencias u oficinas de representación ciudadana. <p>Además se le proporciona el seguimiento necesario a cada solicitud, en colaboración con las diversas áreas operativas, a fin de dar mayor servicio al ciudadano. A partir de la información que arroja la consulta exacta de los indicadores de gestión, así como el informe mensual de las áreas técnico-operativas, se han tomado acciones correctivas, tales como coordinar procesos de mejora continua con los Directores Generales de cada área responsable, establecer reuniones periódicas con el personal de atención al ciudadano, así como coordinar procesos de mejoramiento de las solicitudes con mayor número de rezagos, en optimizados siempre a otorgar un servicio y atención de calidad, eficaz y eficiente que se traduzca en mejorar la calidad de vida para los habitantes de la Alcaldía de Coyoacán.</p>
		2				Desarrollo Social Protección Ambiental Orientación De Los Derechos Humanos	1,702,326.00	67,695,228.63	49,395,432.64
01.02.01	<p>Generar una mayor ejecución y cultura tributarias en la gestión integral de los recursos, a través de potenciar la participación social en la prevención, minimización, separación y provechamiento de los recursos públicos, mediante la publicación abierta, sector público y privado.</p>	2	1	1	203	RECORTECCION DE RESIDUOS SÓLIDOS			
						Desarrollo			


Se encuentra en integración la información por parte del área operativa.



EPI ESTRATEGIAS DEL PDHCDMX PRESUPUESTALMENTE IDENTIFICADAS POR LAS UNIDADES RESPONSABLES DEL GASTO

UNIDAD RESPONSABLE DEL GASTO: Alcaldía de Coyoacán.
PERÍODO: Enero - Junio

ESTRATEGIAS DEL PDHCDMX		CLAVE FUNCIONAL					PRESUPUESTO (Pesos con dos decimales)			ACCIONES REALIZADAS
No.	DENOMINACIÓN	FI	F	SF	AI	DENOMINACIÓN	ORIGINAL	PROGRAMADO	EJERCIDO	
06.02.01	Promover estudios sobre nuevas alternativas de suministro de agua a la Ciudad de México y sobre la gestión para su aprovechamiento y sustentabilidad	2	1	3	205	Protección Ambiental Ordenación De Aguas Residuales, Drenaje y Alcantarillado	11,519,257.00	4,899,898.00	4,765,989.00	Se encuentran en integración la información por parte del área operativa.
06.04.02	Promover proyectos participativos de escucha de cuerpos de agua, diáspora y plenas municipales de rescate integral y sustentable de cuencas de regadío con participación de especialistas y sociedad civil	2	1	3	205	Desarrollo Social Protección Ambiental Ordenación De Aguas Residuales, Drenaje y Alcantarillado	4,317,133.00	20,099,920.46	453,063.58	Se encuentran en integración la información por parte del área operativa.
06.01.02	Actualizar el marco normativo relacionado al desarrollo institucional más alto para lograr el incremento en los metros cuadrados por habitante de la infraestructura vegetal y forestal, y del patrimonio natural de nuestra ciudad ambiental.	2	1	5	207	MANTENIMIENTO, CONSERVACIÓN Y REHABILITACIÓN AL SISTEMA DE DRENAJE Desarrollo Social Protección Ambiental Protección De la Diversidad Biológica y Del Paisaje	157,500,369.00	64,289,015.99	54,235,356.00	Se encuentran en integración la información por parte del área operativa.



EPI ESTRATEGIAS DEL PDHCDMX PRESUPUESTALMENTE IDENTIFICADAS POR LAS UNIDADES RESPONSABLES DEL GASTO

UNIDAD RESPONSABLE DEL GASTO: Alcaldía de Coyacacán.
PERIODO: Enero - Junio

ESTRATEGIAS DEL PDHCDMX		CLAVE FUNCIONAL				PRESUPUESTO (Pasos con dos decimales)		ACCIONES REALIZADAS	
No.	DENOMINACIÓN	FI	F	SF	AI	ORIGINAL	PROGRAMADO	EJERCIDO	
1001.02	Armonizar el marco normativo referente al estándar internacional más alto para lograr el incremento en los metros cuadrados por habitante de la infraestructura vial y forestal y del patrimonio histórico e interés ambiental.	2	1	5	208	822,412.00	3,850,308.03	335,235.00	Se encuentra en integración la información por parte del área operativa.
1001.02	Mejorar el manejo de residuos en focos susceptibles por contaminación y producción de plásticos y papel reciclado.	2	1	6	209	1,382,018.00	1,070,198.00	1,070,198.00	Se encuentra en integración la información por parte del área operativa.
11.02.01	Construir, rehabilitar y recuperar infraestructura peatonal cumpliendo criterios de accesibilidad universal al nivel de accesibilidad, señalización, acciones de mantenimiento, señalización, zonas de abastecimiento, entre otros.	2	2	1	211	3,998,762.00	1,999,374.00	643,908.00	Obra Por Administración Directa, Balizamiento Vehicular = 18,898 Metros; Zona Centro (2,975); Zona Culhuacanes (6,884); Zona Pedregales (3,762); Zona Culhuacanes (1,311); Zona Pedregales (1,966); Zona Centro (1, Zona Culhuacanes (4,241); Zona Pedregales (420); Zona Centro (1,311); Zona Culhuacanes (1,148); Zona Pedregales (1,966); Zona Centro (155); Culhuacanes (1,230); Zona Pedregales (1,200) No Se ha Contratado Obra Pública Con Gasto De Inversión Ejercicio 2019.
		2	2	1	1				
	Desarrollo Social Vivienda y Servicios a la Comunidad Urbanización								



EPI ESTRATEGIAS DEL PDHCDMX PRESUPUESTALMENTE IDENTIFICADAS POR LAS UNIDADES RESPONSABLES DEL GASTO

UNIDAD RESPONSABLE DEL GASTO: Alcaldía de Coyacán.
PERÍODO: Enero - Junio

Table with columns: No., DENOMINACIÓN, FI, F, SF, AT, CLAVE FUNCIONAL, DENOMINACIÓN, ORIGINAL, PROGRAMADO, EJERCIDO, ACCIONES REALIZADAS. It details budgetary data for various social development and housing projects.



EPI - ESTRATEGIAS DEL PDHCDMX PRESUPUESTALMENTE IDENTIFICADAS POR LAS UNIDADES RESPONSABLES DEL GASTO

UNIDAD RESPONSABLE DEL GASTO: Alcaldía de Coyoacán.
PERÍODO: Enero - Junio

ESTRATEGIAS DEL PDHCDMX		CLAVE FUNCIONAL				PRESUPUESTO (Pesos con dos decimales)		ACCIONES REALIZADAS		
No.	DENOMINACION	FI	F	SF	AI	DEINOMINACION	ORIGINAL		PROGRAMADO	EJERCIDO
110201	Construir, rehabilitar y recuperar infraestructura peatonal cumpliendo criterios de accesibilidad universal (trazado, señalización, tacto visual, sanitarios, rampas, zonas de aborcada, entre otros).	2	4	1	216	Vivienda y Servicios a la Comunidad Urbanización	124,249,177.00	58,685,429.84	23,773,664.27	Obra Por Administración Directa Reconstrucción De Bancueta 570 M2 Zona Centro (122) Zona Culhuacanes(21), Zona Petregales(41) Zona Centro(48) Zona Culhuacanes(12) Zona Centro (11) Zona Culhuacanes(18), Zona Petregales(20) Zona Centro (35) Zona Culhuacanes(278) Zona Centro(175) Zona Culhuacanes(3) Zona Culhuacanes(16), Contratos De Obra Pública Trabajos De Mantenimiento, Conservación Y Rehabilitación De Bancuetas Y Guarniciones En Zona Culhuacanes Sur, En Diversas Colonias De La Alcaldía Coyoacán (Ac-Dgocu-002-2019 Y Ac-Dgocu-5001-2019) En Proceso De Ejecución, Termina En El Tercer Trimestre 2019.
110503	Instrumentar un programa de capacitación a las y los elementos de la Policía de Tránsito sobre el Reglamento de Tránsito vigente.	2	2	1	217	Desarrollo Social Vivienda y Servicios a la Comunidad Urbanización	22,335,143.00	24,300,998.00	10,655,341.81	Obra Por Administración Directa 4 inmuebles, Oficinas De Trabajo Realizadas En Asa A La Disposición En El Suministro De Materiales Y Asignación De Mano De Obra De Las Áreas Operativas Mantenimiento Básico Y/O Corrección De Averías Operativas (Instalación Eléctrica, Limpieza, Pintura, Alfarería) Mercado Artesanal Mexicano Mercado Avante Mercado Santo Domingo Las Rosas Mercado Chirihua



EPI - ESTRATEGIAS DEL PDHCDMX PRESUPUESTALMENTE IDENTIFICADAS POR LAS UNIDADES RESPONSABLES DEL GASTO

UNIDAD RESPONSABLE DEL GASTO: Alcaldía de Coyacán.

PERÍODO: Enero - Junio

No.	ESTRATEGIAS DEL PDHCDMX		CLAVE FUNCIONAL				PRESUPUESTO (Pesos con dos decimales)			ACCIONES REALIZADAS	
	DE NOMINACIÓN		FI	F	SF	AI	DE NOMINACIÓN	ORIGINAL	PROGRAMADO		EJERCIDO
1.02.01	Consolidar, rehabilitar y recuperar infraestructura peatonal cumpliendo criterios de accesibilidad universal (trazado, señalización táctil, visual, semáforos, rampas, zonas de abastecimiento, entre otros).	2	2	1	218		MANTENIMIENTO, CONSERVACIÓN Y REHABILITACIÓN EN VIALIDADES SECUNDARIAS	135,716,546.00	69,451,254.35	20,870,338.68	Obra Por Administración Directa, Cerpeza Asfáltica (27,096 M2) Bacheo Zona Centro (137), Zona Cuihuacanes(353), Zona Pedregales (264), Bacheo En Acero Y Piedra Bola (9) Bacheo Zona Centro (387), Zona Cuihuacanes ((.444), Zona Pedregales (2,329) Bacheo Zona Centro (174), Zona Cuihuacanes (2,483), Zona Pedregales (2,789) Bacheo Zona Centro (787), Zona Cuihuacanes (3,033), Zona Pedregales (2,965) Bacheo Zona Centro (871), Zona Cuihuacanes (3,225), Zona Pedregales (1,972) Bacheo En Acero Y Piedra Bola (28) Bacheo En Acero Y Piedra Bola Y Concreto (19) Bacheo En Acero Y Piedra Bola Y Concreto (19) Reconstrucción De Cerpeza Asfáltica (352)
2		2	2	1			Desarrollo Social Vivienda y Servicios a la Comunidad Urbanización				Obra Por Administración Directa 16 Espacios Públicos, Órdenes De Trabajo Atenciones En Base A La Disposición En El Suministro De Materiales Y Asignación De Mano De Obra De Las Áreas Mantenimiento Básico Y/O Corrección De Averías Operativas (Plinaria, Albañilería, Instalación Eléctrica, Instalación Hidrosanitaria, Vitrinería) Via Pública U.H. Tlalpan Via Pública Col. Pedregal De Carrasco Via Pública San Francisco Cuihuacán Via Pública Avante Via Pública Presidentes Ejeciales Via Pública Pisco Churubusco Via Pública Paseos De Tacuella Via Pública U. Hab. Catezales Via Pública U. H. Monavt. Cm. Cuihuacán Zona II Casa De Vigilancia Cancelario Mejía Y Elvira Vargas Col. U. H. Cm. Cuihuacán Casa De Vigilancia Candelero Mejía Y Elvira Vargas Col. U. H. Cm. Cuihuacán Casa De Vigilancia Rosario Castellanos Rosrio Castellanos S/N. Col. U. H. Cm. Cuihuacán Via Pública Campestre Churubusco Via Pública Sto. Domingo Via Pública Paseos De Tacuella
3	Capacitar, actualizar a las y los servidores públicos pertenecientes a la instancia pública municipal, para que cada instancia pública realice una adecuada generación, organización, gestión y conservación de la información de interés público.	2	2	1	219		MANTENIMIENTO, REHABILITACIÓN Y CONSERVACIÓN DE VIALIDADES URBANAS	150,999,163.00	52,704,504.11	35,090,855.15	

01.01.01



EPI ESTRATEGIAS DEL PDHCDMX PRESUPUESTALMENTE IDENTIFICADAS POR LAS UNIDADES RESPONSABLES DEL GASTO

UNIDAD RESPONSABLE DEL GASTO: Alcaldía de Coyacán.
PERÍODO: Enero - Junio

ESTRATEGIAS DEL PDHCDMX		CLAVE FUNCIONAL					PRESUPUESTO (Pesos con dos decimales)			ACCIONES REALIZADAS
No.	DENOMINACION	FJ	F	SF	AI	DENOMINACION	ORIGINAL	PROGRAMADO	EJERCIDO	
060301	Desarrollar un índice integral de acceso al agua.	2	2	3	3	212	2,616,168.00	1,649,762.00		Satisfacer las necesidades básicas de agua potable a la población que se ve afectada con falta de suministro de del mismo.
		2	2	3	3					
		2	2	3	3					
060307	Explorar alternativas tecnológicas, de infraestructura y uso eficiente del agua para coadyuvar a toda la población de agua potable en forma suficiente y continua, bajo el principio de igualdad y no discriminación.	2	2	3	222	MANTENIMIENTO, CONSERVACIÓN Y RE-ABASTECIMIENTO DE INFRAESTRUCTURA DE AGUA POTABLE	160,033,510.00	84,798,216.39	68,229,818.28	Se encuentra en proceso de contratación la obra por contrato y en lo correspondiente a obra por administración la información se encuentra proceso de integración por parte de la área operativa.
		2	2	4	4	Desarrollo Social Vivienda y Servicios a la Comunidad Alumbrado Público				Contrato De Obra Pública Trabajos De Mantenimiento, Conservación y Rehabilitación De Alumbrado Público En Trabajos De Mantenimiento, Conservación y Rehabilitación De Alumbrado Público En Diversas Colonias De La Alcaldía De Coyacán (Ac-2jocu-O-004-2019 Ac-Dgocu-S-003-2019) Etapas Inicial, Termina En El Cuarto Trimestre 2019.
080502	Favorecer y fortalecer la cultura de la denuncia de actos, conductas, omisiones discriminatorias o excluyentes.	2	2	4	223	ALUMBRADO PÚBLICO	300,566,007.00	122,445,143.96	91,531,026.37	
		2	2	5	5	Desarrollo Social Vivienda y Servicios a la Comunidad Viviencia				



EPI ESTRATEGIAS DEL PDHCDMX PRESUPUESTALMENTE IDENTIFICADAS POR LAS UNIDADES RESPONSABLES DEL GASTO

UNIDAD RESPONSABLE DEL GASTO: Alcaldía de Coyoacán.
PERÍODO: Enero - Junio

No.	ESTRATEGIAS DEL PDHCDMX DENOMINACIÓN	CLAVE FUNCIONAL						PRESUPUESTO (Pasos con dos decimales)			ACCIONES REALIZADAS
		FI	F	SF	AI	DENOMINACIÓN	ORIGINAL	PROGRAMADO	EJERCIDO		
16.08.01	Elaborar programas especiales de vivienda para la atención de personas en situación de vulnerabilidad y/o excluidas del mercado de la vivienda residencial.	2	2	5	224	MANTENIMIENTO, CONSERVACION Y REHABILITACION PARA UNIDADES HABITACIONALES Y VIVIENDA	20,436,488.00	23,052,426.00	6,206,915.61	Se encuentra en proceso de contratación la obra por contrato y en lo correspondiente a obra por administración la información se encuentra proceso de integración por parte de la area operativa.	
20.01.01	Elaborar un proyecto de ley sobre planeación y ordenamiento territorial y áreas naturales protegidas, congruente, que integre los programas existentes, en el marco del Programa General de Ordenamiento Ecológico de la Ciudad de México, así como los instrumentos de planeación que se derivan de estos y que incluye la formalización del marco normativo referente al estandar informacional más alto para lograr el incremento en los medios cuantificados por habitante de la infraestructura vegetal y animal y del patrimonio natural e inmortales ambiental.	2	2	6	203	Desarrollo Social Vivienda y Servicios a la Comunidad Servicios Comunitales	1,307,349.00	1,174,133.00	997,059.22	Se realizó el servicio de Esterilización y Aplicación de Vacuna Antráxica, en la Unidad móvil de esterilización que se ubica de manera permanente en el Centro de Desarrollo Comunitario Ana María Hernández.	
		2	2	6		Desarrollo Social Vivienda y Servicios a la Comunidad Servicios Comunitales					



EPI ESTRATEGIAS DEL PDHCDMX PRESUPUESTALMENTE IDENTIFICADAS POR LAS UNIDADES RESPONSABLES DEL GASTO

UNIDAD RESPONSABLE DEL GASTO: Alcaldía de Coahuila
 PERÍODO: Enero - Junio

No.	DENOMINACIÓN	CLAVE FUNCIONAL				PRESUPUESTO (Pesos con dos decimales)		ACCIONES REALIZADAS
		FI	FS	SP	AI	ORIGINAL	EJERCIDO	
13.03.01	Realizar campañas de difusión que ofrezcan información a la población sobre la perspectiva universal y gratuita de los servicios de atención de la salud de primer y segundo nivel.	2	2	6	204	1,462,538.00	899,658.00	147,781.00 Se realizaron campañas de información cuyo objetivo sea difundir una cultura de respeto y reconocimiento hacia la población coahuilense; principalmente, la de mayor vulnerabilidad, asimismo se apoya a personas con los gastos que se realizan por la muerte de una persona
		2						Se han realizado acciones de orientación de diversos temas de salud, a través de pláticas y talleres (Alcoholismo y Suicidio, VIH SIDA, Desarrollo Humano, Exhalación en el Adulto Mayor, abc de las Adicciones, Establecimiento Límites, Manejo de Periclas y Terapia de Lenguaje entre otros), en Escuelas Primarias, Secundarias, Centro Comunitario, Secretaría de Seguridad Pública, Centro de Atención Integral para las Adicciones. Así mismo se brindan Terapias Psicológicas y Psiquiátricas y Grupos, en el Centro de Desarrollo Comunitario, Ana María Hernández y en el Centro de Atención Integral para las Adicciones. Además se realizan Consultas Otológicas, Pláticas de Técnicas de Cepillado, realización de Detección de Placa Denticaracteriana, Aplicación de Fluor, Consultas Médicas, Estudios de Laboratorio (Doppler Venoso, Glucosa, Densitometría Ósea, Audiometrías, Espirometrías, hemoglobina Glucosilada, Detección de hipertensión Arterial y de A.C. Urico) y Certificados Médicos, en Distintos Consultorios de la demarcación. Se realizan Aplicación de Estudios Sociocómicos, Visitas Domiciliares, Canalizaciones, Ingresos al Centro de Integración Juvenil, Orientaciones, Donaciones, Asesoría y Tramites de Servicios Funerarios a bajo costo. Se participa en Jornadas de Salud.
13.03.01	Solicitar a la instancia correspondiente el incremento presupuestal para mejorar progresivamente los servicios de protección a la salud a fin de alcanzar el más alto nivel posible, tomando en consideración el diagnóstico anual sobre las necesidades de protección de la salud (insuficiencia de infraestructura, capacitación, recursos humanos, prevención, materiales médicos, equipo).	2	3	1	205	40,935,434.00	18,505,383.82	14,935,272.10
		2						Se llevaron a cabo jornadas de Salud con servicios de consulta médica, dental, papapanico, atención psicológica, dental, toma de presión arterial, pruebas de glucosa, diagnóstico presbiótico, aplicación de vacunas, estudios de antropometría, ornamenta y valoración nutricional, trabajo social, esterilización, aplicación de vacuna antirrábica. Productividad: Enero 00, febrero 387, marzo 1357, abril 1203, mayo 1213, junio 745
13.03.01	Solicitar a la instancia correspondiente el incremento presupuestal para mejorar progresivamente los servicios de protección a la salud a fin de alcanzar el más alto nivel posible, tomando en consideración el diagnóstico anual sobre las necesidades de protección de la salud (insuficiencia de infraestructura, capacitación, recursos humanos, prevención, materiales médicos, equipo).	2	3	1	205	3,990,499.00	2,394,304.00	191,278.48
		2						Se llevaron a cabo jornadas de Salud con servicios de consulta médica, dental, papapanico, atención psicológica, dental, toma de presión arterial, pruebas de glucosa, diagnóstico presbiótico, aplicación de vacunas, estudios de antropometría, ornamenta y valoración nutricional, trabajo social, esterilización, aplicación de vacuna antirrábica. Productividad: Enero 00, febrero 387, marzo 1357, abril 1203, mayo 1213, junio 745

EPI ESTRATEGIAS DEL PDHCDMX PRESUPUESTALMENTE IDENTIFICADAS POR LAS UNIDADES RESPONSABLES DEL GASTO

UNIDAD RESPONSABLE DEL GASTO: Alcaldía de Coyoacán.
PERÍODO: Enero - Junio

No.	DENOMINACIÓN	FI	F	SF	AI	CLAVE FUNCIONAL DENOMINACIÓN	PRESUPUESTO (Pisos con dos decimales)			ACCIONES REALIZADAS
							ORIGINAL	PROGRAMADO	EJERCIDO	
230502	Garantizar la inversión necesaria para crear espacios deportivos, parques, jardines y programas de activación física de los grupos poblacionales administrativos que permitan a niños, niñas y adolescentes su esparcimiento, jugar y hacer deporte en condiciones favorables. Se deberán considerar sus opiniones para la construcción o modificación de estos espacios.	2	4	1	210	Recreación, Cultura y Otras Manifestaciones Sociales Deporte y Recreación CONSTRUCCIÓN Y AMPLIACIÓN DE INFRAESTRUCTURA DEPORTIVA Desarrollo Social Recreación, Cultura y Otras Manifestaciones Sociales Deporte y Recreación	4,464,382.00	2,232,186.00	147,518.27	Se encuentra en proceso de construcción.
230502	Garantizar la inversión necesaria para crear espacios deportivos, parques, jardines y programas de activación física de los grupos poblacionales administrativos que permitan a niños, niñas y adolescentes su esparcimiento, jugar y hacer deporte en condiciones favorables. Se deberán considerar sus opiniones para la construcción o modificación de estos espacios.	2	4	1	211	FOMENTO DE ACTIVIDADES DEPORTIVAS Y RECREATIVAS Desarrollo Social Recreación, Cultura y Otras Manifestaciones Sociales Deporte y Recreación	74,386,743.00	39,633,674.42	15,081,130.25	Se impartieron cursos de Natación, Karate, Taekwon Do, Yoga, Béisbol, Judo, Jiu-jitsu, Fracón a mano, Judo, Fútbol, Aerobics, Baile de salón, Box, Fisicoculturismo, Gimnasia Rítmica, Básquetbol, Tenis, Voleibol, Lucha Olímpica, se llevaron a cabo las carreras "15 Carrera del Niño y la Niña", Carrera con Causa 10k en memoria de Grace Warbul", Carrera Be Healy Santander 2019, 4ta. Carrera Ciclista KARIDAS, 6ta. Gran Rocaca CDWX, Entrenamiento de Básquetbol, ENTRENAMIENTO, Exhibición de Crossfittess, Exhibición de Lucha Libre, Exhibición Karate-Do, Mini Olimpiada de las CENJES, Barca de Guerra, Evento Deportivo Zona Escolar, Encuentro de Tenis Infantil, Convivencia Colegio WINDSON, Festival Deportivo "Día del Niño", Festejo Día del Niño y Bici, Aniversario "TEAM COREANO" MATEOS, Festejo Día del Niño "TODOS SOMOS U.D.O.A.C.", Festejo Día del Niño Grupo FEVANSA, Festejo Día del Niño Escuela Primaria PADEA, Primer Acuaticón, Primer Torneo Interno de Natación, Juegos infantiles, Juveniles y Paralímpicos en Patinaje Artístico, Banca de Guerra Villcops de México, Taller de Capoeira, Partido de Fútbol Infantil, Festejo del día de los padres del Diputado Cejillo Distrito 30, Partido de Fútbol, Festejo del día del padre Grupo FEVANSA, Prueba de Fuerza en Brazos, Prueba de escuela primaria Circuito Mayor, Competencia Deportiva El Deportivo es de Todos los Colores en Coyoacán, Ensayos de baile Escuela Acolfo Ruiz Cortines, Evaluación Física, Festejo Día del Padre Colegio Tomas Wilson.



EPI ESTRATEGIAS DEL PDHCDMX PRESUPUESTALMENTE IDENTIFICADAS POR LAS UNIDADES RESPONSABLES DEL GASTO

UNIDAD RESPONSABLE DEL GASTO: Alcaldía de Coyoacán.
PERÍODO: Enero - Junio

No.	DENOMINACIÓN	CLAVE FUNCIONAL				PRESUPUESTO (Pesos con dos decimales)			ACCIONES REALIZADAS	
		FI	FS	AI	DENOMINACIÓN	ORIGINAL	PROGRAMADO	EJERCIDO		
2.3.05.02	Garantizar la inversión necesaria para crear espacios deportivos, parques, plazas y programas de actividad física de los órganos políticos-administrativos que permitan a niños, niñas y adolescentes su esparcimiento, jugar y hacer deporte en condiciones favorables. Se debe tener en consideración sus opiniones y para la construcción o modificación de estos espacios.	2	4	1	212	MANTENIMIENTO, CONSERVACIÓN Y REHABILITACIÓN DE ESPACIOS DEPORTIVOS	104,655,917.00	50,301,657.71	14,813,342.53	Se realiza mantenimiento básico/correctivo de varias áreas operativas (Albanilería, pintura, revisión del sistema eléctrico y del sistema hidráulico). En los siguientes deportivos: Gimnasio Coyoacán Cuauhtémoc y Aguayo Col. Del Carmen Coyoacán, Parque Ecológico el Copete (Alberca José Martí) Chaulingo S/N Col. Sto Domingo. Alberca Aurora Barrio Presidente Carranza No. 51 Col. Barrio La Concepción Parque Sargento Peceza Pirámide De La Luna y Canal De Miramontes y Calzada De La Virgen Col. Avante. Parque Messyoshi Ohira Calle Corretores Col. Chulubusco Country Club Parque Bicentenario De Juárez Higuera Col. Pedregal De Santa Ursula. Parque Rosario Castellanos, Rosario Castellanos S/A Col. L. - C.T.M Cuihuacán. Polideportivo Francisco J. Mujica, Canal Nacional V Cal. De La Virgen Col. San Francisco Cuihuacán No Se ha Contratado Obra Pública Con Gasto De inversión en el periodo enero - junio 2019
65.01.04	Incrementar el acceso de la población de la Ciudad de México a los bienes y servicios culturales, fomentando la implementación de acciones que permitan acercar a las manifestaciones artísticas y culturales.	2	4	2	213	Desarrollo Social Recreación, Cultura y Otras Manifestaciones Sociales Cultura	65,455,553.00	29,594,958.00	16,126,793.71	Se encuentra en proceso de contratación.
		2	4	2		Desarrollo Social Recreación, Cultura y Otras Manifestaciones Sociales Cultura				



EPI ESTRATEGIAS DEL PDHCDMX PRESUPUESTALMENTE IDENTIFICADAS POR LAS UNIDADES RESPONSABLES DEL GASTO

UNIDAD RESPONSABLE DEL GASTO: Alcaldía de Coyoacán.

PERÍODO: Enero - Junio

No.	ESTRATEGIAS DEL PDHCDMX		CLAVE FUNCIONAL		PRESUPUESTO (Pesos con dos decimales)		ACCIONES REALIZADAS			
	DE NOMINACIÓN		FI	SF	AI	DE NOMINACIÓN		ORIGINAL	PROGRAMADO	EJERCIDO
0501-04	Incrementar el acceso de la población de la Ciudad de México a los bienes y servicios culturales, mediante la implementación de acciones que permitan acrecentar las manifestaciones artísticas y culturales.	2	4	2	214	MANUTENIMIENTO, CONSERVACIÓN Y REHABILITACIÓN DE INFRAESTRUCTURA CULTURAL	29,569,243.00	7,369,553.00	4,890,000.00	Obra Por Administración Directa 12 inmuebles, Órdenes De Trabajo Atenciones En Base A La Disposición En El Suministro De Materiales Y Asignación De Mano De Obra De Las Áreas Operativas. Mantenimiento Básico Y/O Corrección De Averías Operativas (Instalación Hidrosanitaria, Alcantarilla, tubería, Pintura, Instalación Eléctrica, impermeabilización). Casa De Cultura Jesús Reyes Heróles, Pco. Sosa No. 202 Col. Barrio De Sta. Catarina. Museo De Sitio Hueytlil, Plazuela De Los Reyes S/N. Col. Los Reyes Casa De La Tercera Edad Prados Chulubusco Lec Y Sagitario Colonia Prados Chulubusco Casa De Las Letras Las Américas Salvador Allende Av. Del Parque Y Canal De Miramontes Col. El Centinela Centro Cultural Benemérito De Las Américas Plaza Jardín Centenario Col. Villas Coyoacán Casa De Cultura Ricardo Flores Magón, Av. Canal Nacional Y La Virgen S/N. Col. Carmen Serdan Centro De Artes Santa Ursula Av. Santa Ursula Y San Ricardo Col. Pedregal De Santa Ursula Biblioteca Vicente Guerrero, Calz. De Las Bombas Y Canal De Miramontes Col. Los Girasoles Casa De La 3 Edad Ángeles De Los Reyes Plazuela De Los Reyes S/N. Col. Pueblo De Los Reyes Casa Del Adulto Mayor Huayamillas Cca. Vacuís S/N. Col. Ajusco Huayamillas Casa Del Adulto Mayor Huayamillas Cca. Vacuís S/N. Col. Ajusco Huayamillas Cendami Av. Ince Calle Del Parque S/N. Col. Avante
		2				Desarrollo Social Recreación, Cultura y Otras Manifestaciones Sociales Culture				



EPI ESTRATEGIAS DEL PDHCDMX PRESUPUESTALMENTE IDENTIFICADAS POR LAS UNIDADES RESPONSABLES DEL GASTO

UNIDAD RESPONSABLE DEL GASTO: Alcaldía de Coyoacán
 PERÍODO: Enero - Junio

ESTRATEGIAS DEL PDHCDMX		CLAVE FUNCIONAL				PRESUPUESTO (Pesos con dos decimales)		ACCIONES REALIZADAS		
No.	DENOMINACIÓN	FI	F	SF	AI	DENOMINACIÓN	ORIGINAL		PROGRAMADO	EJERCIDO
06.01.04	Incrementar el acceso de la población de la Ciudad de México a los bienes y servicios culturales, mediante la implementación de acciones que permitan acercar a las manifestaciones artísticas y culturales.	2	4	2	2.1.5	PROMOCIÓN DE ACTIVIDADES CULTURALES	63,825,607.00	24,943,911.74	8,766,906.33	El Índice de Aplicación de Recursos para la Consecución de Metas Programadas. Se llegó a 82.34.19% de las metas originales, institucionales fue accionado a la estimación Integral de cifras de manera prioritaria en acciones ya conocidas dentro de los Centros Culturales, así como otros eventos de índole mayor. Sin embargo, dentro de este semestre se han llevado a cabo múltiples actividades (abarcando solicitudes de renta, eventos especiales al aire libre como El maratón de escritores en Coyoacán, Día Internacional de la Danza, Tardes de Danzón, Día del Niño, Fiestas Patronales, Exposiciones de Arte, Presentaciones de Libros, Talleres y actividades en Casa de Cultura y Foros Culturales, Concursos en diversas plazas de la demarcación Obras de Teatro Tradicionales (Concierto de Primavera Temporada 2019), contando con apoyos logísticos y algunos talleres que se han venico realizanco.
09.02.02	Facilitar la coordinación interinstitucional para reducir el hacinamiento en los diferentes grupos de población, principalmente entre personas adultas mayores y personas indígenas.	2	5	1	2.1.6	Desarrollo Social Educación Educación Básica	14,158,481.00	56,407,666.30	7,135,022.00	Durante el primer trimestre se llevaron a cabo pláticas de "Prevención a la violencia", "Autoestima y Manejo del enojo" en las Escuelas Primarias "Natzahuacóyotl", "Samuel Delgado L. Moysé" y "CAM 36", beneficiando a 1,122 menores; 131 padres de familia y 38 docentes. Se brindo atención a adultos mayores en el NAPAM beneficiando a 16 personas. Durante el segundo trimestre se llevaron a cabo pláticas de "Prevención a la violencia", "Fomento al autoestima del menor", en las Escuelas Primarias "Procasio "Agile", "Andrés Bernal", "Quincana Roo" y "Liberal", beneficiando a 478 menores; 35 padres de familia y 16 docentes. Se brindo atención a adultos mayores en el NAPAM beneficiando a 131 personas. Se realizó un cine-club con el tema "Prevención del embarazo adolescente" en los CDC Ana Ma. Hernández y Santa Ursula, beneficiando a 128 adolescentes. Se realizó la plática "Sensibilización" Durante el segundo trimestre se entregaron 6,979 paquetes de útiles escolares a alumnos de 43 escuelas de educación básica. Jiracas en la Alcaldía Coyoacán, así mismo se llevó a cabo una donación de 10,000 paquetes de útiles escolares a menores afectados por el huracán "Willa" en el estado de Nayarit. Entrega de Paquetes de Útiles Escolares a Niñas, Niños y Adolescentes para el ejercicio 2019.
		2	5	1		Desarrollo Social Educación Educación Básica				



EPI - ESTRATEGIAS DEL PDHCDMX PRESUPUESTALMENTE IDENTIFICADAS POR LAS UNIDADES RESPONSABLES DEL GASTO

UNIDAD RESPONSABLE DEL GASTO: Alcaldía de Coyoacán.

PERÍODO: Enero - Junio

ESTRATEGIAS DEL PDHCDMX		CLAVE FUNCIONAL					PRESUPUESTO (Pesos con dos decimales)		ACCIONES REALIZADAS	
No.	DENOMINACIÓN	FI	F	SF	AI	DENOMINACIÓN	ORIGINAL	PROGRAMADO	EJERCIDO	
09/02/02	Facilitar la coordinación interinstitucional para reducir el analfabetismo en los diferentes grupos de población, principalmente entre personas con las mayores y personas indígenas.	2	5	1	2/17	CONSTRUCCIÓN Y AMPLIACIÓN DE INFRAESTRUCTURA EDUCATIVA	57,318,555.00	22,931,898.45	1,462,313.45	Se encuentra en proceso de contratación.
		2	5	1		Desarrollo Social Educación Educación Básica				Obra Por Administración Directa 42 inmuebles, Orígenes De Trabajo Atenciones En Base A La Disposición En El Suministro De Materiales Y Asignación De Mano De Obra De Las Áreas Operativas. Mantenimiento Básico Y/O Corrección De Averías Operativas (instalación Microsanitaria, Pintura, impermeabilización, instalación eléctrica) (08 Nivel Preescolar) J.N. Sigmund Freud + J.N. Toluj + J.N. Francisco Márquez + J.N. Amelia Arrellano + Cenci No. 10 Ernest Newman + J.N. Xochitla + J.N. Carlos A. Carrillo + J.N. Aurora Ortiz De Méndez (24 Nivel Primaria) E.P. Luis Hicalgo Morroy + E.P. Valentín Zamora Orozco + E.P. Xavier Villa Uruja + E.P. Xavier Mejía + E.P. Nezahualcoyotl + E.P. Rubén Vizcarra Y Campos + E.P. Fernando Brion Rojas + E.P. Club De Leones No. 3 + E.P. Procasio Tagle + E.P. M. Epigmenia Arriaga + E.P. Estatuto Jurídico + E.P. República De Nicaragua + E.P. Avelino Bolaños + E.P. 15 De Mayo + E.P. Martín Luis Guzmán + E.P. Alfredo Basurto + E.P. Jc. Antonio Martínez De Castro + E.P. Gabriel Lucio Argüelles + E.P. José Santos Valdez + E.P. 2ª. Etapa + E.P. Francisco César Moreles + E.P. Gabriel Ramos Millán + E.P. Antón Semionovich Makarenko + E.P. Tamachicalli (10 Nivel Secundaria) Es. No. 150 Ángel Salas Bonilla + E.S. No. 205 Salvador Díaz Mirón + E.S. No. 35 Vicente Guerrero + E.S. No. 145 José Guadalupe Valera Jiménez + E.S. Técnica 67 Francisco Díaz Jahn + Conatep Coyoacán + E.S. No. 49 Defensores De Churubusco + E.S. No. 43 José Enrique Erró + Cens No. 2 David Alfaro Siqueiros + E.S. No. 139 José Enrique Robd.
09/02/02	Facilitar la coordinación interinstitucional para reducir el analfabetismo en los diferentes grupos de población, principalmente entre personas acuitas mayores y personas indígenas.	2	5	1	2/3	MANTENIMIENTO, CONSERVACIÓN Y REHABILITACIÓN DE INFRAESTRUCTURA EDUCATIVA	10,985,256.00	29,413,738.54	2,608,299.66	
		2	6	5		Desarrollo Social Protección Social Alimentación y Nutrición				



EPI ESTRATEGIAS DEL PDHCDMX PRESUPUESTALMENTE IDENTIFICADAS POR LAS UNIDADES RESPONSABLES DEL GASTO

UNIDAD RESPONSABLE DEL GASTO: Alcaldía de Coyoacán.

PERÍODO: Enero - Junio

ESTRATEGIAS DEL PDHCDMX		CLAVE FUNCIONAL				PRESUPUESTO (Pesos con dos decimales)		ACCIONES REALIZADAS
NO.	DENOMINACIÓN	FI	F	SF	AI	ORIGINAL	EJERCIDO	
07.01.01	Revisar y afianzar los programas sociales alimentarios, de desarrollo social y combate a la pobreza con base en los componentes del derecho a la alimentación.	2	6	5	220	65,000,000.00	5,000,010.00	1.- Revisión de expedientes de posibles beneficiarios. 2.- Capacitación del personal que apoyará en el desarrollo del programa. 3.- Se realiza los posibles formatos de captura de expedientes y relación de posibles beneficiarios. 4.- Supervisión yacomoc de las mesas de trabajo que se instalarán en las unidades territoriales.
08.07.01	Elaborar programas permanentes de sensibilización y capacitación a personas con discapacidad, talleres sobre la cultura de no discriminación, el respeto a la diversidad y la diversidad.	2	6	8	221	24,690,379.00	3,035,990.00	Se encuentra en desarrollo las actividades relacionadas con esta área funcional, por parte del área operativa.
16.08.01	Elaborar programas especiales de vivienda para la atención de personas en situación de vulnerabilidad y/o excluidas del mercado de vivienda adecuada.	2	6	6	222	9,791,091.00	5,995,771.00	Se encuentra en desarrollo las actividades relacionadas con esta área funcional, por parte del área operativa.
26.01.02	Organizar, habilitación y rehabilitación integral a las personas con discapacidad en las Unidades Básicas de Rehabilitación en el interior de las Unidades de Rehabilitación con mayor número de personas con discapacidad.	2	6	8	223	1,619,669.00	1,619,669.00	Se encuentra en desarrollo las actividades relacionadas con esta área funcional, por parte del área operativa.



EPI ESTRATEGIAS DEL PDHCDMX PRESUPUESTALMENTE IDENTIFICADAS POR LAS UNIDADES RESPONSABLES DEL GASTO

UNIDAD RESPONSABLE DEL GASTO: Alcaldía de Coyoacán.

PERÍODO: Enero - Junio

ESTRATEGIAS DEL PDHCDMX		CLAVE FUNCIONAL			PRESUPUESTO (Pesos con dos decimales)		ACCIONES REALIZADAS			
No.	DENOMINACIÓN	FI	F	SF	AI	DENOMINACIÓN		ORIGINAL	PROGRAMADO	EJERCIDO
22.01.01	Difundir, promover y sensibilizar con perspectiva de género sobre la corresponsabilidad en los cuidados de niñas y niños, personas mayores y personas con discapacidad.	2	6	8	225	SERVICIOS COMPLEMENTARIOS DE APOYO SOCIAL A ADULTOS MAYORES	2,766,821.00	1,678,672.69	1,646,628.28	Se encuentra en desarrollo las actividades relacionadas con esta área funcional, por parte del área operativa.
		2	6	9		Desarrollo Social Protección Social Otros de Seguridad Social y Asistencia Social				
22.01.02	Transversalizar la perspectiva de juventudes con enfoque de derechos humanos en las acciones de los diversos Instituciones Públicas.	2	6	9	246	APOYO A LA JUVENTUD	12,403,784.00	6,403,784.00	259,201.43	JUD DE CENTROS DE DESARROLLO COMUNITARIO: Se incorpora a la población en general en áreas de capacitación para el trabajo, en las especialidades incorporadas a la Secretaría de Educación Pública (SEP): Cultura de Belleza, Secretariado en Español, Asistencia Educativa, Corte y Confección. De igual manera, se proporcionan actividades de tipo cultural, educativas, deportivas, de recreación, cívicas, manuales, cocinas, etc., que contribuyan al desarrollo social y humano. Así mismo, se organizó junto con el área de Salud, pláticas y talleres que sensibilicen, capaciten y propongan alternativas para mejorar la calidad de vida. Tocó estas actividades, cursos, talleres y especialidades se llevaron a cabo en las instalaciones de los diferentes Centros de Desarrollo Comunitario y Centro Cultural Recreativo. El número de personas beneficiadas por fines es el siguiente: enero: 2,638; febrero: 2,677; marzo: 3,060; abril: 2,949; mayo: 3,105 y junio: 3,291. Cánchicos un total de 17,720 usuarios beneficiados. JUD DE ATENCIÓN A JÓVENES: El 13 de abril, se llevó a cabo una plática sobre "Violencia Escolar", en el Parque Ecológico Huayamilpas, se beneficiaron a 35 jóvenes. Durante el mes de abril se atendieron a jóvenes en la oficina de la JUD de Atención a Jóvenes. El 17 de mayo, se conmemoró el Día Internacional en Contra de la Homofobia, Bifobia y Transfobia, en el centro de la Alcaldía de Coyoacán y sus alrededores, en el cual se atendieron a 329 jóvenes. El 23 de mayo, se llevó a cabo el Consejo del Día del Estudiante, en la Alameda del S.L., en el cual se atendieron a 53 jóvenes. El 31 de mayo se realizó un recorrido para reparar el triptico del Día Mundial sin Tabaco, en la colonia Ajusco y alrededores del Parque Ecológico Huayamilpas. Colegio de Bachilleres N° 17 y en el Foro Raúl Anguiano, se atendieron 385 jóvenes. Sin embargo, se continúa preparando el Programa de Trabajo con las chievas activaciones: Cursos, Talleres, Conferencias, Series de Servicios Educativos. Asimismo se está llevando a cabo la elaboración del directorio para realizar la canalización de los jóvenes a diversas instituciones gubernamentales, privadas y Asociaciones Civiles. Personas atendidas: Abril: 37 Mayo: 382 Junio: 785 Total: 1,204



EPI ESTRATEGIAS DEL PDHCDMX PRESUPUESTALMENTE IDENTIFICADAS POR LAS UNIDADES RESPONSABLES DEL GASTO

UNIDAD RESPONSABLE DEL GASTO: Alcaldía de Coyoacán.

PERÍODO: Enero - Junio

ESTRATEGIAS DEL PDHCDMX					PRESUPUESTO (Pesos con dos decimales)			ACCIONES REALIZADAS		
No.	DENOMINACIÓN	FI	F	SF	AI	DENOMINACIÓN	ORIGINAL	PROGRAMADO	EJERCIDO	
03.01.03	Definir y priorizar acciones con participación en la sociedad civil y la academia, la cultura del niño, la discriminación, la inclusión, el respeto a la diversidad y el trato igualitario.	2	6	9	22B	Otros de Seguridad Social y Asistencia Social	45,443,457.00	23,706,361.03	16,442,557.70	<p>Obra Por Administración Directa: 16 inmuebles, Órdenes De Trabajo Atendidas En Base A La Disposición En El Suministro De Materiales Y Asignación De Mano De Obra De Las Áreas Operativas, Mantenimiento Básico Y/O Corrección De Averías Operativas (Instalación Eléctrica, Pintura, Albañilería, Cenicicl Acuiltes Sercan, Calle 16 De Septiembre S/N Col. San Fco. C. Ihuacan Cedeco Imán Av. Imán, Esc. Avenida Libertad Col. Pezcasco Centro De Trabajos Ana María Hernández, Pacífico No. 181 Col. Barrio La Concepción Cenicicl Sto. Domingo Canacuate E. Izote Col. Pezregal De Sto. Domingo Cenicicl Las Viesas, Santa Tomas Y San Castulo Col. Santa Ursula Cedeco Villa Panamericana , Av. Villa Panamericana Col. Pezregal De Tepetlapa Cenicicl Avance Calle Del Parque Y Andador Col. Avante Cenicicl Paracos Churubusco, Osa Mayor Y Pegaso Col. Paracos Churubusco Cenicicl Pasadicos San Gabriel Y San Castulo, Col. Pezregal De Santa Ursula Cenicicl Xotepingo Av. De Las Rosas Y Noche Buena Col. Xotepingo Cenicicl La Candelaria Av. Del Panteón S/N Col. Pueblo De La Candelaria Cenicicl Francisco I. Madero , Recorno 803 S/N Col El Centinela Cedeco Cafetales, Calz. De Las Bombas S/N Y Rosario Castellanos S/N Col. L. - C. - M. Culhuacan X Cenicicl Los Reyes , Plazauela De Los Reyes Col. Pueblo De Los Reyes.</p>
03.01.01	Elaborar programas permitiendo a los servidores públicos conocer la cultura de los ciudadanos, el respeto a la diversidad y el trato igualitario.	2	6	9	22B	OPERACIÓN DE CENTROS DE DESARROLLO FAMILIAR EN DELEGACIONES	54,168,926.00	26,019,095.99	19,695,166.83	<p>Se brinda atención educativa y asistencial a nivel inicial y preescolar a niños y niñas de 2 años a 5 años 11 meses de edad en los 18 centros de Desarrollo Infantil, preferentemente a los hijos de madres trabajadoras del Gobierno de la Ciudad de México, localizados en parques y comunidades abarata de la Alcaldía Coyoacán, así mismo se proporcionan 2 programas de alimentación (Desayuno y Comida) en 17 cenicils y se brinda apoyo psicológico en los 18 planteles a los menores y padres de familia como parte del servicio asistencial. Se cuenta con una población beneficiaria al fin de ciclo de 1353 menores, atenciones a 695 niños y 658 niños, teniendo una cobertura de 75.2%.</p>
03.01.01	Elaborar programas permitiendo a los servidores públicos conocer la cultura de los ciudadanos, el respeto a la diversidad y el trato igualitario.	2	6	9	22B	Desarrollo Social Protección Social Otros de Seguridad Social y Asistencia Social				<p>Desarrollo Social Protección Social</p>



EPI ESTRATEGIAS DEL PDHDMX PRESUPUESTALMENTE IDENTIFICADAS POR LAS UNIDADES RESPONSABLES DEL GASTO

UNIDAD RESPONSABLE DEL GASTO: Alcaldía de Coyoacán.

PERÍODO: Enero - Junio

ESTRATEGIAS DEL PDHDMX		CLAVE FUNCIONAL				PRESUPUESTO (Pesos con dos decimales)		ACCIONES REALIZADAS
No.	DENOMINACIÓN	FI	F	SF	AI	ORIGINAL	PROGRAMADO EJERCIDO	
03.0.03	Difundir y promocionar, con participación de la sociedad civil y la academia, la cultura de la no discriminación, la inclusión, el respeto a la diversidad y el trato igualitario.	2	6	9	2.30	93,278,202.00	43,528,134.22	10,952,486.24
		3						Se encuentra en desarrollo las actividades relacionadas con esta área funcional, por parte del área operativa.
				9		Otros de Seguridad Social y Asistencia Social		
						SERVICIO Y AYUDA DE ASISTENCIA SOCIAL		
						Desarrollo Económico		
						Asuntos Económicos, Comerciales y Laborales en General		
						Asuntos Económicos y Comerciales en General		
		3	1	1	7.11	4,270,941.00	2,825,565.00	1,794,151.58
						PROMOCIÓN DE INVERSIÓN PRIVADA		
						Desarrollo Económico		
						Asuntos Económicos, Comerciales y Laborales en General		
						Asuntos Económicos y Comerciales en General		
15.09.02	Diseñar una política para la creación de un fondo de financiamiento a la economía solidaria.	3	1					
								Se realizó el 8 de marzo de 2019, en el salón Morelos de la Casa de Cultura Jesús Reyes Heróles, con ello se busca impulsar proyectos que propicien la creación y conservación de empleos. Promover con los sectores privado y social el impulso del desarrollo económico en la demarcación. Generar espacios que permitan la interacción y participación a las políticas públicas generadas en materia económica, desde su diseño hasta su implementación, consolar el papel del consejo empresarial de Coyoacán. Cumplir con lo establecido en el Reglamento de la Ley de Fomento Cooperativo para el Distrito Federal, la cual prevé la constitución de un Consejo Consultivo Delegacional de Fomento Cooperativo, realizado el 08 de marzo de 2019, en el Jardín de la Casa de Cultura Jesús Reyes Heróles, como instancia de consulta y promoción del cooperativismo en la demarcación. Se llevó a cabo el 08 de marzo en el salón Morelos de la Casa de Cultura Jesús Reyes Heróles la instalación del Comité de Fomento Turístico, cuyo objetivo es lograr que la Alcaldía de Coyoacán sea un espacio competitivo, reconocido nacional e internacionalmente como un destino turístico de satisfacción garantizada y que contribuya al crecimiento de la economía mexicana.



EPI ESTRATEGIAS DEL PDHCDMX PRESUPUESTALMENTE IDENTIFICADAS POR LAS UNIDADES RESPONSABLES DEL GASTO

UNIDAD RESPONSABLE DEL GASTO: Alcaldía de Coyoacán.

PERIODO: Enero - Junio

ESTRATEGIAS DEL PDHCDMX		CLAVE FUNCIONAL				PRESUPUESTO (Pesos con dos decimales)		ACCIONES REALIZADAS
No.	DENOMINACION	FI	F	SF	AI	ORIGINAL	EJERCIDO	
150902	Diseñar una política para la creación de un fondo de financiamiento a la economía localista.	3	1	1	213	2,980,097.00	1,788,046.00	Se participo en la Expo 2019 Economía Social y Solicitaría "FocoFees" en la Expo Reforma, los días 23 y 24 de febrero del año en curso. Se participo en la plática sobre los Subprogramas de Fomento y Constitución, Plática de Fortalecimiento de Empresas Sociales y Solicitarías de la Ciudad de México, el primero de marzo en las Secretarías del Trabajo y Fomento al Empleo, se asistió al Foro "Apertura, Alcances y Operación de los Centros de Acompañamiento Emprendedor (CAE)" el 11 de marzo en el Congreso de la CDMX, cuyo objetivo es capacitar y asesorar a los micros, pequeños y medianas empresas (MYPEs), se asistió a la firma del convenio entre el ICAI, CDMX y las Alcaldías el 14 de marzo de 2019.
150902	Diseñar una política para la creación de un fondo de financiamiento a la economía localista.	3	1	1	215	31,431,502.00	13,859,614.00	Se participo en la Expo 2019 Economía Social y Solicitaría "FocoFees" en la Expo Reforma, los días 23 y 24 de febrero del año en curso. Se participo en la plática sobre los Subprogramas de Fomento y Constitución, Plática de Fortalecimiento de Empresas Sociales y Solicitarías de la Ciudad de México, el primero de marzo en las Secretarías del Trabajo y Fomento al Empleo, se asistió al Foro "Apertura, Alcances y Operación de los Centros de Acompañamiento Emprendedor (CAE)" el 11 de marzo en el Congreso de la CDMX, cuyo objetivo es capacitar y asesorar a los micros, pequeños y medianas empresas (MYPEs), se asistió a la firma del convenio entre el ICAI, CDMX y las Alcaldías el 14 de marzo de 2019.
150902	Diseñar una política para la creación de un fondo de financiamiento a la economía localista.	3	1	2				



EPI ESTRATEGIAS DEL PDHCDMX PRESUPUESTALMENTE IDENTIFICADAS POR LAS UNIDADES RESPONSABLES DEL GASTO

UNIDAD RESPONSABLE DEL GASTO: Alcaldía de Coyoacán.
PERIODO: Enero - Junio

ESTRATEGIAS DEL PDHCDMX		CLAVE FUNCIONAL				PRESUPUESTO (Pasos contidos decimales)			ACCIONES REALIZADAS	
No.	DENOMINACION	EI	F	SF	AI	DENOMINACION	ORIGINAL	PROGRAMADO		EJERCIDO
15.01.01	Conformar un grupo de trabajo que analice el modo de desarrollo la Ciudad de México y la garantía del derecho al trabajo digno y elabore lineamientos de actualización en estos temas.	3	1	2	232	FOMENTO AL EMPLEO	2,891,606.00	1,778,146.00	1,558,155.35	A través del servicio de bolsa de trabajo se atendió, registró y canalizó a 297 solicitantes de empleo. Se realizaron 4 ferias de empleo en los DIF: FAMILIA JUAREZ MAZA el 23 de enero, en la cual se tuvo una afluencia de 799 personas, en el DIF FRANCISCO MADRO donde se atendió a 613 buscadores de empleo, el pasado 27 de febrero, en la VELARA de la Alameda del Sur el 27 de marzo donde se atendió a 405 personas. Se asistió a 12 reuniones de intercambio de experiencias con instancias gubernamentales y empresariales referentes de empleo. Apoyo para el Desarrollo de las Sociedades Cooperativas de la CDMX. Apoyo a la Capacitación en el Trabajo y Fomento a la Productividad. Seguro de Desempleo. El 29 de mayo se realizó la 4ta. Feria del Empleo en el DIF ADO. FOLCORTINES. se atendió a 577 buscadores
		3				Desarrollo Económico Otras Industrias y Otros asuntos económicos Otros asuntos económicos				Se fomentó la creación de microempresas y sociedades cooperativas como impulsor del desarrollo económico en la productividad y el empleo delegacional. Se asistió a las Micro, Pequeñas y Medianas Empresas que solicitaron información. Se promovieron programas de fomento, consolidación y desarrollo económico sustentable para la ampliación de los sectores productivos de la delegación. Se atendieron a 571 personas con el servicio de asesoría en materia de créditos para la formación de microempresas y cooperativas y en el FOCOFESS, en la Expo Reforma, los días 23 y 24 de febrero del año en curso, se asistió al Foro "Apertura, Alcances y Operación de los Centros de Acompañamiento: Emprendedor (CAE) 11 de marzo en el Congreso de la CDMX, cuyo objetivo es capacitar y asesorar a los micro, pequeños y medianas empresas (MPMES), se dieron dos pláticas informativas "Protección Mercaderías Sociales" el 22 de marzo en el Foro David Alfaro Siqueiros de la Biblioteca Vicente Guerrero y "Registra tu Marca" el 17 mayo en el Foro David Alfaro Siqueiros.
15.01.01		3	9	3	201	APOYO A MPRES	4,395,502.00	2,496,433.00	2,138,403.27	
		3				Desarrollo Económico Otros asuntos y Otros asuntos económicos Otros asuntos económicos				

CIUDAD INNOVADORA
Y DE DERECHOS



EPJ ESTRATEGIAS DEL PDHCDMX PRESUPUESTALMENTE IDENTIFICADAS POR LAS UNIDADES RESPONSABLES DEL GASTO

UNIDAD RESPONSABLE DEL GASTO: Alcaldía de Coyoacán.

PERÍODO: Enero - Junio

ESTRATEGIAS DEL PDHCDMX		CLAVE FUNCIONAL				PRESUPUESTO (Pesos con dos decimales)			ACCIONES REALIZADAS	
Nº.	DENOMINACIÓN	FI	F	SF	AI	DENOMINACIÓN	ORIGINAL	PROGRAMADO		EJERCIDO
16.07.01	Promover la aplicación y el respeto de la normatividad con relación a los contratos públicos que deba tener una vigencia para su cumplimiento como a continuación, incluyendo bienestar futuro y en futuro.	3	9	3	234	DESARROLLO DE MUJER MICROEMPRESARIA	699,557.00	381,576.00	381,576.00	Se capacito a Mujeres Emprendedoras para la formación, administración y consolidación de Microempresas. Se informo y asesoró sobre los créditos y requisitos delegacionales para la apertura, formación y consolidación de micro y pequeñas empresas. Se realizaron pláticas informativas en coordinación con otras instituciones públicas y privadas para facilitar el trámite de apoyo a MyPES.
	TOTAL RG (S)						2,892,785,074.00	1,394,761,439.49	711,050,229.10	



CIUDAD INNOVADORA
DE DERECHOS



IDH | INDICADORES DE DERECHOS HUMANOS

UNIDAD RESPONSABLE DEL GASTO: 02CD04 ALCALDÍA EN COYOACÁN

PERIODO: ENERO-JUNIO 2019

Derecho o Grupo de Población del PDHCDMX:	Estrategia del PDHCDMX	F/I/F/SF/AI	Nivel del Indicador:	Fin (Impacto)	Propósito (Resultado)	Componente	Actividades
Derecho a la igualdad y no discriminación	Diffundir y promocionar, con participación de la sociedad civil y la academia, la cultura de la no discriminación, la inclusión, el respeto a la diversidad y el trato igualitario.	1/3/1/204		X			

Objetivo de la Estrategia o Derecho: Prevenir la discriminación y generar una cultura de respeto, inclusión y trato igualitario.

Nombre del Indicador: Servidores Públicos que promocionan y difunden la inclusión, el respeto a diversidad.

Método de Cálculo: (Servicios alcanzados)/(Servicios programados)*100

Sustitución de Valores: 0/4*100

Frecuencia del Indicador: Trimestral

Línea Base: 5

Meta: 5

Valor al concluir el período de estudio: 0

Valor en el mismo período del año anterior: 0

Interpretación al cambio de valores: La variación consiste en mejoras a tramites en tiempos de respuesta.

Medios de Verificación: Registro en Libros de Gobierno, Informes de Trámites y Sistema de Base de Datos.

GRUPOS DE ATENCIÓN					
SEXO	Población Objetivo	Población Beneficiaria			TOTAL
		Infantes 0-14 años	Jóvenes 15-29 años	Personas Adultas 30-59	
Mujeres	25	0	0	25	25
Hombres	25	0	0	25	25
TOTAL				50	50



IDH INDICADORES DE DERECHOS HUMANOS

UNIDAD RESPONSABLE DEL GASTO: 02CD04 ALCALDÍA EN COYOACÁN
 PERIODO: PERIODO: ENERO-JUNIO 2019

Derecho o Grupo de Población del PDHCDMX:	Estrategia del PDHCDMX	F/I/F/SF/AI	Nivel del Indicador:	Fin (Impacto)	Propósito (Resultado)	Componente	Actividades
Derecho a la igualdad y no discriminación	Difundir y promocionar, con participación de la sociedad civil y la academia, la cultura de la no discriminación, la inclusión, el respeto a la diversidad y el trato igualitario.	1/3/5/208		X			

Objetivo de la Estrategia o Derecho: Prevenir la discriminación y generar una cultura de respeto, inclusión y trato igualitario

Nombre del Indicador: Servidores Públicos difunden y proporcionan la no discriminación y el respeto a la diversidad.

Método de Cálculo: (Servicios alcanzados)/(Servicios programados) * 100

Sustitución de Valores: 0/4000 * 100

Frecuencia del Indicador: Trimestral

Línea Base: 13000

Meta: 13000

Valor al concluir el periodo de estudio: 0

Valor en el mismo periodo del año anterior: 1

Interpretación al cambio de valores: Esta actividad está condicionada a la demanda ciudadana.

Medios de Verificación: Registro en Libros de Gobierno, Informes de Trámites y Sistema de Base de Datos.

GRUPOS DE ATENCIÓN					
SEXO	Población Objetivo	Población Beneficiaria			TOTAL
		Infantes 0-4 años	Jóvenes 15-29 años	Personas Adultas 30-59	
Mujeres	25	0	0	25	25
Hombres	25	0	0	25	25
TOTAL					50



IDH/ INDICADORES DE DERECHOS HUMANOS

UNIDAD RESPONSABLE DEL GASTO: 02CD04 ALCALDÍA EN COYOACÁN
 PERIODO: PERIODO: ENERO-JUNIO 2019

Derecho o Grupo de Población del PDHCDMX:	Estrategia del PDHCDMX	Fij./SF/Al	Nivel del Indicador:	Fin (Impacto)	Propósito (Resultado)	Componente	Actividades
Derecho a la igualdad y no discriminación	Difundir y promover, con participación de la sociedad civil y la academia, la cultura de la no discriminación, la inclusión, el respeto a la diversidad y el trato igualitario.	1/7/1/201		X			

Objetivo de la Estrategia o Derecho: Prevenir la discriminación y generar una cultura de respeto, inclusión y trato igualitario

Nombre del Indicador: Servidores Públicos difunden y proporcionan la no discriminación y el respeto a la diversidad.

Método de Cálculo: (Evento alcanzado/Evento programado)*100

Sustitución de Valores: 20/40*100

Frecuencia del Indicador: Trimestral

Línea Base: 82

Meta: 82

Valor al concluir el periodo de estudio: 50

Valor en el mismo periodo del año anterior: 100%

Interpretación al cambio de valores: Esta actividad está condicionada a la demanda ciudadana.

Medios de Verificación: Registro en Libros de Gobierno, Informes de Trámites y Sistema de Base de Datos.

GRUPOS DE ATENCIÓN					
SEXO	Población Objetivo	Población Beneficiada			TOTAL
		Infantes 0-14 años	Jóvenes 15-29 años	Personas Adultas 30-59 Mayores > 60	
Mujeres	25	0	0	0	25
Hombres	25	0	0	0	25
TOTAL					50



IDH INDICADORES DE DERECHOS HUMANOS

UNIDAD RESPONSABLE DEL GASTO: 02CD04 ALCALDÍA EN COYOACÁN
PERIODO: PERIODO: ENERO-JUNIO 2019

Derecho o Grupo de Población del PDHCDMX:	Estrategia del PDHCDMX	F/J/S/F/AI	Nivel del Indicador:	Fin (Impacto)	Propósito (Resultado)	Componente	Actividades
Derecho a la alimentación	Realizar foros para la construcción de una política pública en alimentación y nutrición basada en derechos.	1/7/1/202		X			

Objetivo de la Estrategia o Derecho:	Generar contrapesos adecuados desde la sociedad civil que apoyen la reorientación de la política pública alimentaria hacia la garantía del derecho a la alimentación adecuada
Nombre del Indicador:	Servidores Públicos realizan foros sobre la importancia de la alimentación y nutrición.
Método de Cálculo:	(evento alcanzado/evento programado)*100
Sustitución de Valores:	398/408*100
Frecuencia del Indicador:	Trimestral
Línea Base:	408
Meta:	408
Valor al concluir el periodo de estudio:	97
Valor en el mismo periodo del año anterior:	100%
Interpretación al cambio de valores:	Esta actividad está condicionada a la demanda ciudadana.
Medios de Verificación:	Bitácora del área responsable

SEXO	Población Objetivo	GRUPOS DE ATENCIÓN			TOTAL
		Población Beneficiaria			
		Infantes 0-14 años	Jóvenes 15-29 años	Personas Adultas Mayores = 60	
Mujeres	25	0	25	0	25
Hombres	25	0	25	0	25
TOTAL					50



IDH INDICADORES DE DERECHOS HUMANOS

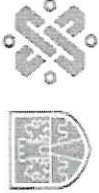
UNIDAD RESPONSABLE DEL GASTO: 02CD04 ALCALDÍA EN COYOACÁN

PERIODO: ENERO-JUNIO 2019

Derecho o Grupo de Población del PDHCDMX:	Estrategia del PDHCDMX	FJ/F/SFAI	Nivel del Indicador:	Fin (Impacto)	Propósito (Resultado)	Componente	Actividades
Prevención y reducción de riesgos	Integrar la perspectiva de protección reducción de riesgos y gestión integral en los programas de educación, garantizando un curso por año escolar en temas de protección civil y reducción de riesgos.	1/1/204		X			

Objetivo de la Estrategia o Derecho:	Integrar la protección civil, la reducción de riesgos y la gestión integral de riesgos de desastres y el enfoque de derechos humanos en los programas curriculares de educación
Nombre del Indicador:	Servidores públicos generan programas educativos para llevar a cabo la protección civil
Método de Cálculo:	(policías alcanzados/policías programados)* 100
Sustitución de Valores:	998/2150*100
Frecuencia del Indicador:	Trimestral
Línea Base:	4300
Meta:	4300
Valor al concluir el periodo de estudio:	46.41
Valor en el mismo periodo del año anterior:	100%
Interpretación al cambio de valores:	Esta actividad está condicionada a la demanda ciudadana.
Medios de Verificación:	Bitácoras*

SEXO	Población Objetivo	GRUPOS DE ATENCIÓN			TOTAL
		Infantes (0-4 años)	Jóvenes (15-29 años)	Personas Adultas (30-59)	
Mujeres	25	0	0	25	25
Hombres	25	0	0	25	25
TOTAL					50



IDH INDICADORES DE DERECHOS HUMANOS

UNIDAD RESPONSABLE DEL GASTO: 02CD04 ALCALDÍA EN COYOACÁN

PERIODO: PERIODO: ENERO-JUNIO 2019

Derecho o Grupo de Población del PDHCDMX:	Estrategia del PDHCDMX	F/I/F/SF/AI	Nivel del Indicador:	Fin (Impacto)	Propósito (Resultado)	Componente	Actividades
Derecho a defender derechos humanos	Disminuir los delitos contra el ejercicio de defensa de los derechos humanos y el periodismo, una vez tipificados en la reforma del Código Penal para el Distrito Federal	1/8/5/201					X

Objetivo de la Estrategia o Derecho:	Garantizar los derechos de las personas defensoras de derechos humanos y periodistas
Nombre del Indicador:	Servidores Públicos Disminuyen Los Delitos a Traves De la Defensa de los Derechos
Método de Cálculo:	(Tramites alcanzados/Tramites programados)*100
Sustitución de Valores:	0/7/112*100
Frecuencia del Indicador:	Trimestral
Línea Base:	12250
Meta:	12250
Valor al concluir el periodo de estudio:	0
Valor en el mismo periodo del año anterior:	85.81%
Interpretación al cambio de valores:	Esta meta esta condicionada a la demanda ciudadana
Medios de Verificación:	Informes del área responsable

SEXO	Población objetivo	GRUPOS DE ATENCIÓN			TOTAL
		Infantes 0-14 años	Jóvenes 15-29 años	Población Adultas 30-59 Personas Adultas Mayores > 60	
Mujeres	25	0	0	0	25
Hombres	25	0	0	0	25
TOTAL					50



IDH INDICADORES DE DERECHOS HUMANOS

UNIDAD RESPONSABLE DEL GASTO: 02CD04 ALCALDÍA EN COYOACÁN
PERIODO: PERIODO: ENERO-JUNIO 2019

Derecho o Grupo de Población del PDHCDMX:	Estrategia del PDHCDMX	FI/FS/FAI	Nivel del Indicador:	Fin (Impacto)	Propósito (Resultado)	Componente	Actividades
Derecho al agua y al saneamiento	Atención de todas las mujeres con embarazo de hasta 12 semanas de gestación que soliciten el servicio de interrupción legal del embarazo.	1/8/5/202					X

Objetivo de la Estrategia o Derecho: Garantizar los derechos de las personas defensoras de derechos humanos y periodistas

Nombre del Indicador: Servidores Públicos Disminuyen Los Delitos a Traves De la Defensa de los Derechos

Método de Cálculo: (Tramites alcanzados/Tramites programados)*100

Sustitución de Valores: 0/7112*100

Frecuencia del Indicador: Trimestral

Línea Base: 12250

Meta: 12250

Valor al concluir el periodo de estudio: 0

Valor en el mismo periodo del año anterior: 85.81%

Interpretación al cambio de valores: Esta meta esta condicionada a la demanda ciudadana

Medios de Verificación: Informes del área responsable

GRUPOS DE ATENCIÓN					
SEXO	Población Objetivo	Población Beneficiada			TOTAL
		Infantes 0-14 años	Jóvenes 15-29 años	Personas Adultas 30-59	
Mujeres	25	0	0	25	25
Hombres	25	0	0	25	25
TOTAL					50



IDH INDICADORES DE DERECHOS HUMANOS

UNIDAD RESPONSABLE DEL GASTO: 02CD04 ALCALDÍA EN COYOACÁN
PERIODO: PERIODO: ENERO-JUNIO 2019

Derecho o Grupo de Población del PDHCDMX:	Estrategia del PDHCDMX	EI/E/SI/AI	Nivel del Indicador:	Fin (Impacto)	Propósito (Resultado)	Componente	Actividades
Derechos de las mujeres	Atención de todas las mujeres con embarazo de hasta 12 semanas de gestación que soliciten el servicio de interrupción legal del embarazo.	1/8/5/203					X

Objetivo de la Estrategia o Derecho: Garantizar el derecho de las mujeres en la Ciudad de México para que accedan al servicio de interrupción legal del embarazo

Nombre del Indicador: Servidores Públicos Atienden a todas las Mujeres Que Interrumpen su Embarazo.

Método de Cálculo: (Cursos atendidos/(Cursos programados)*100

Sustitución de Valores: 0/10*100

Frecuencia del Indicador: Trimestral

Línea Base: 15

Meta: 15


Valor al concluir el periodo de estudio: 0

Valor en el mismo periodo del año anterior: 0

Interpretación al cambio de valores: Esta actividad está condicionada a la demanda Ciudadana

Medios de Verificación: Informes del área responsable

SEXO	Población Objetivo	Población Beneficiada			TOTAL
		Infantes 0-14 años	Jóvenes 15-29 años	Personas Adultas 30-59 Mayores > 60	
Mujeres	25	0	0	0	25
Hombres	25	0	0	0	25
TOTAL					50



IDH INDICADORES DE DERECHOS HUMANOS

UNIDAD RESPONSABLE DEL GASTO: 02CD04 ALCALDÍA EN CONVOCACIÓN

PERIODO: PERIODO: ENERO-JUNIO 2019

Derecho o Grupo de Población del PDHCDMX:	Estrategia del PDHCDMX	F/E/S/F/AI	Nivel del Indicador:	Fin (Impacto)	Propósito (Resultado)	Componente	Actividades
Derecho de acceso a la información y protección de datos personales	Armonizar de manera permanente la Ley de Transparencia, Acceso a la Información Pública y Rendición de Cuentas de la Ciudad de México y la Ley de Protección de Datos Personales para el Distrito Federal, respecto a estándares nacionales e internacionales en la materia, mediante diálogos abiertos y plurales con la sociedad civil, Instituto de Acceso a la Información Pública y Protección de Datos Personales de Distrito Federal y Gobierno de la Ciudad de México.	1/8/5/209					X

Objetivo de la Estrategia o Derecho:	Contar con una legislación que cumpla con los estándares internacionales y nacionales más garantistas en materia de acceso a la información pública y protección de datos personales
Nombre del Indicador:	Servidores Públicos Armonizan Las Leyes Contables y De Transparencia
Método de Cálculo:	(trámites atendidos/trámites programados*100)
Sustitución de Valores:	20,089/25000*100
Frecuencia del Indicador:	Trimestral
Línea Base:	50000
Meta:	50000
Valor al concluir el periodo de estudio:	80.35%
Valor en el mismo periodo del año anterior:	72.1%
Interpretación al cambio de valores:	Esta actividad está condicionada a la demanda Ciudadana
Medios de Verificación:	informes de área responsive

SEXO	Población Objetivo	Población Beneficiada				TOTAL
		Infantes 0-14 años	Juveniles 15-29 años	Personas Adultas 30-59	Personas Adultas Mayores > 60	
Mujeres	25	0	0	25	0	25
Hombres	25	0	0	25	0	25
TOTAL						0



IDH INDICADORES DE DERECHOS HUMANOS

UNIDAD RESPONSABLE DEL GASTO: 02CD04 ALCALDÍA EN COYOACÁN

PERIODO: PERIODO: ENERO- JUNIO 2019

Derecho o Grupo de Población del PDHCDMX:	Estrategia del PDHCDMX	F/I/F/S/F/AI	Nivel del Indicador:	Fin (Impacto)	Propósito (Resultado)	Componente	Actividades
Derecho a un medio ambiente sano	Generar una mayor educación y cultura ambientales en la gestión integral de los residuos sólidos, a efecto de potenciar la participación social en la prevención, minimización, separación y aprovechamiento de los residuos sólidos, que incluya a población abierta, sector público y privado.	2/1/1/203					X

Objetivo de la Estrategia o Derecho:	Reducir la contaminación proveniente de residuos sólidos para prevenir y combatir la contaminación y sus efectos en la salud
Nombre del Indicador:	Servidores Públicos generan programas de educación ambiental
Método de Cálculo:	(trámites atendidos/trémites programados*100)
Sustitución de Valores:	0/195000*100
Frecuencia del Indicador:	Trimestral
Línea Base:	450000
Meta:	450000
Valor al concluir el periodo de estudio:	0
Valor en el mismo periodo del año anterior:	72.1%
Interpretación al cambio de valores:	Esta actividad está condicionada a la demanda Ciudadana
Medios de Verificación:	Informes

SEXO	Población Objetivo	Población Beneficiada				TOTAL
		Infantes 0-14 años	Jóvenes 15-29 años	Personas Adultas 30-59	Personas Adultas Mayores > 60	
Mujeres	25	0	0	25	0	25
Hombres	25	0	0	25	0	25
TOTAL						50



IDH INDICADORES DE DERECHOS HUMANOS

UNIDAD RESPONSABLE DEL GASTO: 02CD04 ALCALDÍA EN COYOACÁN

PERIODO: PERIODO: ENERO-JUNIO 2019

Derecho o Grupo de Población del PDHCDMX	Estrategia del PDHCDMX	F/J/S/F/AI	Nivel del Indicador:	Fin (Impacto)	Propósito (Resultado)	Componente	Actividades
Derecho al agua y al saneamiento	Promover estudios sobre nuevas alternativas de suministro de agua a la Ciudad de México y sobre la gestión para su aprovechamiento y sustentabilidad.	2/1/3/205		X			

Objetivo de la Estrategia o Derecho:	Garantizar el derecho humano al agua y al saneamiento para las generaciones presentes y futuras mediante políticas sustentables y una gestión integrada del recurso hídrico
Nombre del Indicador:	Servidores públicos promueven la gestión de agua potable
Método de Cálculo:	(metros atendidos/metros programados)*100
Sustitución de Valores:	0/104000 *100
Frecuencia del Indicador:	Trimestral
Línea Base:	250000
Meta:	250000
Valor al concluir el periodo de estudio:	0
Valor en el mismo periodo del año anterior:	92.9%
Interpretación al cambio de valores:	Esta actividad está condicionada a la demanda Ciudadana
Medios de Verificación:	Informes trimestrales del área responsable

GRUPOS DE ATENCIÓN					
SEXO	Población Objetivo	Población Beneficiada			TOTAL
		Infantes 0-4 años	Juveniles 15-29 años	Personas Adultas 30-59 Mayores > 60	
Mujeres	25	0	0	0	25
Hombres	25	0	0	0	25
TOTAL					50



IDH INDICADORES DE DERECHOS HUMANOS

UNIDAD RESPONSABLE DEL GASTO: 02CD04 ALCALDÍA EN COYOACÁN
PERIODO: PERIODO: ENERO-JUNIO 2019

Derecho o Grupo de Población del PDHCDMX:	Estrategia del PDHCDMX	EI/F/SI/AI	Nivel del Indicador:	Fin (Impacto)	Propósito (Resultado)	Componente	Actividades
Derecho al agua y al saneamiento	Promover proyectos participativos de rescate de cuerpos de agua, elaborando planes maestros de rescate integral y sustentable de cuerpos de agua con participación de especialistas y sociedad civil.	2/1/3/206		X			

Objetivo de la Estrategia o Derecho:	Garantizar que las y los habitantes de la Ciudad de México cuenten con un servicio de drenaje y saneamiento seguro
Nombre del Indicador:	Servidores Públicos promueven el cuidado y atención sustentable del suministro de agua.
Método de Cálculo:	(kilómetros atendidos/kilómetros programados)*100
Sustitución de Valores:	0/36 *100
Frecuencia del Indicador:	Trimestral
Línea Base:	76
Meta:	76
Valor al concluir el periodo de estudio:	0
Valor en el mismo periodo del año anterior:	68.9%
Interpretación al cambio de valores:	Esta actividad está condicionada a la demanda Ciudadana
Medios de Verificación:	Informes trimestrales

SEXO	Población Objetivo	GRUPOS DE ATENCIÓN				TOTAL
		Infantes 0-14 años	Jóvenes 15-29 años	Personas Adultas 30-64	Personas Adultas Mayores > 60	
Mujeres	25	0	0	25	0	26
Hombres	25	0	0	25	0	25
TOTAL						50



IDH INDICADORES DE DERECHOS HUMANOS

UNIDAD RESPONSABLE DEL GASTO: 02CD04 ALCALDÍA EN COYOACÁN
PERIODO: ENERO-JUNIO 2019

Derecho o Grupo de Población del PDHCDMX	Estrategia del PDHCDMX	E/I/S/A/I	Nivel del Indicador	Fin (Impacto)	Propósito (Resultado)	Componente	Actividades
Derecho a un medio ambiente sano	Armonizar el marco normativo retomando el estándar internacional más alto para lograr el incremento en los metros cuadrados por habitante de la infraestructura vegetal y forestal, y del patrimonio natural de interés ambiental.	2/1/5/207			X		

Objetivo de la Estrategia o Derecho: Armonizar la normatividad con enfoque de derechos humanos para fortalecer los instrumentos jurídicos orientados al mejoramiento de la calidad de vida y la sustentabilidad de la Ciudad de México

Nombre del Indicador: Servidores Públicos armonizan la normativa del patrimonio ambiental.

Método de Cálculo: Metro cuadrado atendido/metro cuadrado programado*100

Sustitución de Valores: 0/7250000*100

Frecuencia del Indicador: Trimestral

Línea Base: 4500000

Meta: 4500000

Valor al concluir el periodo de estudio: 0

Valor en el mismo periodo del año anterior: 148.7%

Interpretación al cambio de valores: Esta actividad está condicionada a la demanda Ciudadana

Medios de Verificación: Informes trimestrales y registros del área responsable.

GRUPOS DE ATENCIÓN					
SEXO	Población Objetivo	Población Beneficiaria			TOTAL
		Infantes 0-4 años	Jóvenes 15-29 años	Personas Adultas Mayores > 60	
Mujeres	25	0	25	0	25
Hombres	25	0	25	0	25
TOTAL					



IDH INDICADORES DE DERECHOS HUMANOS

UNIDAD RESPONSABLE DEL GASTO: 02CD04 ALCALDÍA EN COYOACÁN

PERIODO: PERIODO: ENERO-JUNIO 2019

Derecho o Grupo de Población del PDHCDMX	Estrategia del PDHCDMX	F/(F/SF)/AI	Nivel del Indicador:	Fin (Impacto)	Propósito (Resultado)	Componente	Actividades
Derecho a un medio ambiente sano	Armonizar el marco normativo retomando el estándar internacional más alto para lograr el incremento en los metros cuadrados por habitante de la infraestructura vegetal y forestal, y del patrimonio natural de interés ambiental.	2/1/5/208			X		

Objetivo de la Estrategia o Derecho:	Armonizar la normatividad con enfoque de derechos humanos para fortalecer los instrumentos jurídicos orientados al mejoramiento de la calidad de vida y la sustentabilidad de la Ciudad de México
Nombre del Indicador:	Servidores Públicos armonizan la normativa del patrimonio ambiental.
Método de Cálculo:	Pieza atendida/Pieza programada*100
Sustitución de Valores:	0/975*100
Frecuencia del Indicador:	Trimestral
Línea Base:	1950
Meta:	1950
Valor al concluir el periodo de estudio:	0
Valor en el mismo periodo del año anterior:	227.2%
Interpretación al cambio de valores:	Esta actividad está condicionada a la demanda Ciudadana
Medios de Verificación:	Informes trimestrales y registros del área responsable.

GRUPOS DE ATENCIÓN					
SEXO	Población Objetivo	Población Beneficiaria			TOTAL
		Infantes 0-4 años	Jóvenes 15-29 años	Personas Adultas Mayores > 60	
Mujeres	25	0	0	0	25

(Handwritten signature)



IDH INDICADORES DE DERECHOS HUMANOS

UNIDAD RESPONSABLE DEL GASTO: 02CD04 ALCALDÍA EN COYOACÁN

PERIODO: PERIODO: ENERO-JUNIO 2019

Derecho o Grupo de Población del PDHCDMX:	Estrategia del PDHCDMX	F/I/F/SE/AI	Nivel del Indicador:	Fin (Impacto)	Proposito (Resultado)	Componente	Actividades
Derecho a un medio ambiente sano	Armonizar el marco normativo retomando el estándar internacional más alto para lograr el incremento en los metros cuadrados por habitante de la infraestructura vegetal y forestal, y del patrimonio natural de interés ambiental.	2/1/5/208			X		
Hombres	0	0	25	0		25	
TOTAL						50	



IDH INDICADORES DE DERECHOS HUMANOS

UNIDAD RESPONSABLE DEL GASTO: 02CD04 ALCALDÍA EN COYOACÁN

PERIODO: ENERO-JUNIO 2019

Derecho o Grupo de Población del PDH/CDMX:	Estrategia del PDH/CDMX	F/I/SF/AI	Nivel del Indicador:	Fin (Impacto)	Propósito (Resultado)	Componente	Actividades
Derecho a un medio ambiente sano	Mejorar el manejo de residuos en todas sus etapas para evitar contaminación y producción de plagas y fauna nociva.	2/1/6/209		X			

Objetivo de la Estrategia o Derecho:	Reducir la contaminación proveniente de residuos sólidos para prevenir y combatir la contaminación y sus efectos en la salud
Nombre del Indicador:	Personas con discapacidad a las que se proporcione un servicio
Método de Cálculo:	difusión alcanzada/difusión Programada*100
Sustitución de Valores:	0/750*100
Frecuencia del Indicador:	Trimestral
Línea Base:	1650
Meta:	1650
Valor al concluir el periodo de estudio:	0%
Valor en el mismo periodo del año anterior:	137.5%
Interpretación al cambio de valores:	Esta actividad está condicionada a la demanda Ciudadana
Medios de Verificación:	Informes trimestrales y registros del área responsable.

GRUPOS DE ATENCIÓN					
SEXO	Población Objetivo	Población Beneficiada			TOTAL
		Infantes 0-14 años	Jóvenes 15-29 años	Personas Adultas 30-59 Mayores > 60	
Mujeres	25	0	0	0	25
Hombres	25	0	0	0	25
TOTAL					50

[Handwritten signature]



IDH INDICADORES DE DERECHOS HUMANOS

UNIDAD RESPONSABLE DEL GASTO: 02CD04 ALCALDÍA EN COYOACÁN

PERIODO: PERIODO: ENERO-JUNIO 2019

Derecho o Grupo de Población del PDHCDMX:	Estrategia del PDHCDMX	FJ/F/SP/AI	Nivel del Indicador:	Fin (Impacto)	Propósito (Resultado)	Componente	Actividades
Derecho a la movilidad	Construir, rehabilitar y recuperar infraestructura peatonal cumpliendo criterios de accesibilidad universal (ruta táctil, señalización tacto-visual, sanitarios familiares, zonas de abordaje, entre otros).	2/2/1/211				X	

Objetivo de la Estrategia o Derecho:	Mejorar la calidad y accesibilidad de las calles y la infraestructura para la movilidad de las y los peatones, de manera particular para las personas con movilidad limitada, discapacidad y adultos mayores
Nombre del Indicador:	Servidores Públicos rehabilitan la infraestructura para discapacitados.
Método de Cálculo:	Metro alcanzado/metro programado *100
Sustitución de Valores:	18898/50000*100
Frecuencia del Indicador:	Trimestral
Línea Base:	125000
Meta:	125000
Valor al concluir el periodo de estudio:	37.7%
Valor en el mismo periodo del año anterior:	145.2%
Interpretación al cambio de valores:	Esta actividad está condicionada a la demanda Ciudadana
Medios de Verificación:	Informes trimestrales del área responsable

SEXO	Población Objetivo	GRUPOS DE ATENCIÓN			TOTAL
		Infantes 0-14 años	Jóvenes 15-29 años	Personas Adultas Mayores > 60	
Mujeres	25	0	0	0	25
Hombres	25	0	0	0	25
TOTAL					50



IDH INDICADORES DE DERECHOS HUMANOS

UNIDAD RESPONSABLE DEL GASTO: 02CD04 ALCALDÍA EN COYOACÁN

PERIODO: PERIODO: ENERO-JUNIO 2019

Derecho o Grupo de Población del PDHCDMX	Estrategia del PDHCDMX	F/I/F/S/F/A/I	Nivel del Indicador:	Fin (Impacto)	Propósito (Resultado)	Componente	Actividades
Derecho al trabajo y derechos humanos laborales	Crear una comisión de trabajo, con la participación de la sociedad civil y la academia, que evalúe los programas sectoriales de desarrollo económico y empleo, y emita recomendaciones en torno a la aplicación del enfoque de derechos humanos, género e igualdad y no discriminación.	2/2/1/2/13				X	

Objetivo de la Estrategia o Derecho: Reorientar el Programa Sectorial de Desarrollo económico y Empleo hacia la aplicación de un mayor enfoque de derechos humanos, género y no discriminación

Nombre del Indicador: Servidores públicos crean comisiones para el fomento al empleo.

Método de Cálculo: Número de población atendida/meta programada * 100

Sustitución de Valores: 0/0*100

Frecuencia del Indicador: Trimestral

Línea Base: 3

Meta: 3

Valor al concluir el periodo de estudio: 0%

Valor en el mismo periodo del año anterior: 145.2%

Interpretación al cambio de valores: Esta actividad está condicionada a la demanda ciudadana

Medios de Verificación: Informes trimestrales

GRUPOS DE ATENCIÓN					
SEXO	Población Objetivo	Población Beneficiada			TOTAL
		Infantes 0-14 años	Jóvenes 15-29 años	Personas Adultas 30-59	
Mujeres	25	0	0	25	25
Hombres	25	0	0	25	25
TOTAL				50	50



IDH INDICADORES DE DERECHOS HUMANOS

UNIDAD RESPONSABLE DEL GASTO: 02CD04 ALCALDÍA EN COYOACÁN

PERIODO: PERIODO: ENERO-JUNIO 2019

Derecho o Grupo de Población del PDHCDMX:	Estrategia del PDHCDMX	EI/FI/SE/IAI	Nivel del Indicador:	Fin (Impacto)	Propósito (Resultado)	Componente	Actividades
Derecho al trabajo y derechos humanos laborales	Crear una comisión de trabajo, con la participación de la sociedad civil y la academia, que evalúe los programas sectoriales de desarrollo económico y empleo, y emita recomendaciones en torno a la aplicación del enfoque de derechos humanos, género e igualdad y no discriminación.	2/2/1/215		X			

Objetivo de la Estrategia o Derecho:	Reorientar el Programa Sectorial de Desarrollo económico y Empleo hacia la aplicación de un mayor enfoque de derechos humanos, género y no discriminación
Nombre del Indicador:	Fomento al empleo
Método de Cálculo:	Inmueble alcanzado/inmueble programado*100
Sustitución de Valores:	17/2*100
Frecuencia del Indicador:	Trimestral
Línea Base:	4
Meta:	4
Valor al concluir el periodo de estudio:	580%
Valor en el mismo periodo del año anterior:	2800%
Interpretación al cambio de valores:	Esta Actividad Institucional está condicionada a la demanda ciudadana.
Medios de Verificación:	Informes mensuales.

SEXO	Población Objetivo	GRUPOS DE ATENCIÓN				TOTAL
		Infantes 0-14 años	Jóvenes 15-29 años	Personas Adultas 30-59	Personas Adultas Mayores > 60	
Mujeres	25	0	0	25	0	25
Hombres	25	0	0	25	0	25
TOTAL						50



IDH INDICADORES DE DERECHOS HUMANOS

UNIDAD RESPONSABLE DEL GASTO: 02CD04 ALCALDÍA EN COYOACÁN

PERIODO: PERIODO: ENERO-JUNIO 2019

Derecho o Grupo de Población del PDHCDMX:	Estrategia del IPDHCDMX	F F SF AI	Nivel del Indicador:	Fin (Impacto)	Propósito (Resultado)	Componente	Actividades
Derecho a la movilidad	Construir, rehabilitar y recuperar infraestructura peatonal cumpliendo criterios de accesibilidad universal (ruta táctil, señalización tacto-visual, sanitarios familiares, zonas de abordaje, entre otros).	2/2/1/2/16		X			

Objetivo de la Estrategia o Derecho:	Mejorar la calidad y accesibilidad de las calles y la infraestructura para la movilidad de las y los peatones, de manera particular para las personas con movilidad limitada, discapacidad y adultas mayores
Nombre del Indicador:	Fomento al empleo
Método de Cálculo:	Inmueble alcanzado/inmueble programado * 100
Sustitución de Valores:	17/2*100
Frecuencia del Indicador:	Trimestral
Línea Base:	4
Meta:	4
Valor al concluir el periodo de estudio:	580%
Valor en el mismo periodo del año anterior:	2800%
Interpretación al cambio de valores:	Esta Actividad Institucional está condicionada a la demanda ciudadana.
Medios de Verificación:	Informes mensuales.

SEXO	Población Objetivo	GRUPOS DE ATENCIÓN				TOTAL
		Infantes 0-4 años	Jóvenes 15-29 años	Personas Adultas 30-59	Personas Adultas Mayores > 60	
Mujeres	25	0	0	25	0	25
Hombres	25	0	0	25	0	25
TOTAL						50



IDH INDICADORES DE DERECHOS HUMANOS

UNIDAD RESPONSABLE DEL GASTO: 02CD04 ALCALDÍA EN COYOACÁN

PERIODO: PERIODO: ENERO-JUNIO 2019

Derecho o Grupo de Población del PDHCDMX:	Estrategia del PDHCDMX	F/I/F/SF/AI	Nivel del Indicador:	Fin (Impacto)	Propósito (Resultado)	Componente	Actividades
Derecho a la movilidad	Instrumentar un programa de capacitación a las y los elementos de la Policía de Tránsito sobre el Reglamento de Tránsito vigente.	2/2/1/2/17		X			

Objetivo de la Estrategia o Derecho:	Diseñar una estrategia permanente de capacitación y sensibilización
Nombre del Indicador:	Servidores Públicos capacitan a la Policía de Tránsito
Método de Cálculo:	Inmueble alcanzado/inmueble programado*100
Sustitución de Valores:	4/4*100
Frecuencia del Indicador:	Trimestral
Línea Base:	14
Meta:	14
Valor al concluir el periodo de estudio:	100.0%
Valor en el mismo periodo del año anterior:	200.0%
Interpretación al cambio de valores:	Esta Actividad Institucional está condicionada a la demanda ciudadana.
Medios de Verificación:	Informes mensuales del área responsable

SEXO	Población Objetivo	GRUPOS DE ATENCIÓN			TOTAL
		Infantes 0-14 años	Jóvenes 15-29 años	Población Beneficiada Personas Adultas 30-59 Personas Adultas Mayores > 60	
Mujeres	25	0	0	25	25
Hombres	25	0	0	25	25
TOTAL					50



IDH INDICADORES DE DERECHOS HUMANOS

UNIDAD RESPONSABLE DEL GASTO: 02CD04 ALCALDÍA EN COYOACÁN

PERIODO: PERIODO: ENERO-JUNIO 2019

Derecho o Grupo de Población del PDHCDMX:	Estrategia del PDHCDMX	F/I/F/SF/AI	Nivel del indicador:	Fin (Impacto)	Propósito (Resultado)	Componente	Actividades
Derecho a la movilidad	Construir, rehabilitar y recuperar infraestructura peatonal cumpliendo criterios de accesibilidad universal (ruta táctil, señalización tacto-visual, sanitarios familiares, zonas de abordaje, entre otros).	2/7/1/2/18		X			

Objetivo de la Estrategia o Derecho:	Mejorar la calidad y accesibilidad de las calles y la infraestructura para la movilidad de las y los peatones, de manera particular para las personas con movilidad limitada, discapacidad y adultas mayores
Nombre del Indicador:	Servidores Públicos fortalecen a las micro, pequeñas y medianas empresas.
Método de Cálculo:	metro cuadrado alcanzado/metro cuadrado programado *100
Sustitución de Valores:	27096/40000*100
Frecuencia del Indicador:	Trimestral
Línea Base:	175000
Meta:	175000
Valor al concluir el periodo de estudio:	67.74%
Valor en el mismo periodo del año anterior:	329.2
Interpretación al cambio de valores:	Esta Actividad Institucional está condicionada a la demanda ciudadana.
Medios de Verificación:	Informes mensuales del área responsable

GRUPOS DE ATENCIÓN					
SEXO	Población Objetivo	Población Beneficiaria			TOTAL
		Infantes 0-14 años	Jóvenes 15-29 años	Personas Adultas 30-59	
Mujeres	25	0	0	25	25
Hombres	25	0	0	25	25
TOTAL					50

CIUDAD INNOVADORA
Y DE DERECHOS



IDH INDICADORES DE DERECHOS HUMANOS

UNIDAD RESPONSABLE DEL GASTO: 02CD04 ALCALDÍA EN COYOACÁN

PERIODO: PERIODO: ENERO- JUNIO 2019

Derecho o Grupo de Población del PDHCDMX:	Estrategia del PDHCDMX:	FI/FI/AF/AI	Nivel del indicador:	Fin (Impacto)	Propósito (Resultado)	Componente	Actividades
Derecho de acceso a la información y protección de datos personales	Capacitar y certificar a las y los servidores públicos de manera sistemática, para que cada instancia pública realice una adecuada generación, organización, gestión y conservación de la información de interés público.	2/2/1/2/19		X			

Objetivo de la Estrategia o Derecho: Disminuir las afectaciones en el ejercicio del derecho de acceso a la información pública y protección de datos personales

Nombre del Indicador: Capacitan y certifican a Servidores Públicos para la organización y gestión de información

Método de Cálculo: espacio público alcanzado/espacio público programado*100

Sustitución de Valores: 16/31*100

Frecuencia del Indicador: Trimestral

Línea Base: 225

Meta: 225

Valor al concluir el periodo de estudio: 51.6%

Valor en el mismo periodo del año anterior: 542.9

Interpretación al cambio de valores: Esta Actividad Institucional está condicionada a la demanda ciudadana.

Medios de Verificación: Informes mensuales del área responsable

GRUPOS DE ATENCIÓN						
SEXO	Población Objetivo	Población Beneficiada			TOTAL	
		Infantes 0-14 años	Jóvenes 15-24 años	Personas Adultas 20-59	Personas Adultas Mayores > 60	
Mujeres	25	0	0	25	0	25
Hombres	25	0	0	25	0	25
TOTAL						50



IDH INDICADORES DE DERECHOS HUMANOS

UNIDAD RESPONSABLE DEL GASTO: 02CD04 ALCALDÍA EN COYOACÁN

PERIODO: PERIODO: ENERO-JUNIO 2019

Derecho o Grupo de Población del PDHCDMX:	Estrategia del PDHCDMX	EI/E/SF/AI	Nivel del Indicador:	Fin (Impacto)	Propósito (Resultado)	Componente	Actividades
Derecho al agua y al saneamiento	Desarrollar un índice integral de acceso al agua.	2/2/3/2/12		X			

Objetivo de la Estrategia o Derecho: Garantizar que las y los habitantes de la Ciudad de México cuenten con una dotación adecuada de agua potable, salubre y aceptable para usos personales y domésticos

Nombre del Indicador: Servidores Públicos desarrollan estrategias para el acceso al agua.

Método de Cálculo: metro cúbico alcanzado/metro cubico programado *100

Sustitución de Valores: 0/290000*100

Frecuencia del Indicador: Trimestral

Línea Base: 112000

Meta: 112000

Valor al concluir el periodo de estudio: 0%

Valor en el mismo periodo del año anterior: 159.7%

Interpretación al cambio de valores: Esta Actividad Institucional está condicionada a la demanda ciudadana.

Medios de Verificación: Informes mensuales del área responsable

GRUPOS DE ATENCIÓN					
SEXO	Población Objetivo	Población Beneficiaria			TOTAL
		Infantes 0-14 años	Jóvenes 15-29 años	Personas Adultas 30-59 Mayores > 60	
Mujeres	25	0	0	25	25
Hombres	25	0	0	25	25
TOTAL					50



IDH INDICADORES DE DERECHOS HUMANOS

UNIDAD RESPONSABLE DEL GASTO: 02CD04- ALCALDÍA EN COYOACÁN

PERIODO: PERIODO: ENERO- JUNIO 2019

Derecho o Grupo de Población del PDHCDMX:	Estrategia del PDHCDMX	F/I/F/SF/AI	Nivel del Indicador:	Fin (Impacto)	Propósito (Resultado)	Componente	Actividades
Derecho al agua y al saneamiento	Explorar alternativas tecnológicas, de infraestructura y uso eficiente del agua para dotar a toda la población de agua potable en forma suficiente y continua, bajo el principio de igualdad y no discriminación.	2/2/3/2/22		X			

Objetivo de la Estrategia o Derecho:	Garantizar que las y los habitantes de la Ciudad de México cuenten con una dotación adecuada de agua potable, salubre y aceptable para usos personales y domésticos
Nombre del Indicador:	Servidores Públicos generan alternativas tecnológicas y de infraestructura para el uso del agua.
Método de Cálculo:	metro alcanzado/metro programado *100
Sustitución de Valores:	0/42*100
Frecuencia del Indicador:	Trimestral
Línea Base:	42
Meta:	42
Valor al concluir el periodo de estudio:	0%
Valor en el mismo periodo del año anterior:	105.1%
Interpretación al cambio de valores:	Esta Actividad Institucional está condicionada a la demanda ciudadana.
Medios de Verificación:	Informes mensuales del área responsable

GRUPOS DE ATENCIÓN					
SEXO	Población Objetivo	Población Beneficiada			TOTAL
		Infantes 0-14 años	Jóvenes 15-29 años	Personas Adultas 30-59	
Mujeres	25	0	0	25	25
Hombres	25	0	0	25	25
TOTAL					50



IDH INDICADORES DE DERECHOS HUMANOS

UNIDAD RESPONSABLE DEL GASTO: 02CD04 ALCALDÍA EN COYOACÁN

PERIODO: PERIODO: ENERO-JUNIO 2019

Derecho o Grupo de Población del PDHCDMX:	Estrategia del PDHCDMX	FJ/F/SF/AI	Nivel del Indicador:	Fin (Impacto)	Propósito (Resultado)	Componente	Actividades
Derecho a la igualdad y no discriminación	Favorecer y fortalecer la cultura de la denuncia de actos, conductas u omisiones discriminatorios o excluyentes.	2/2/4/2/3		X			

Objetivo de la Estrategia o Derecho:	Promover una cultura de derechos humanos y apropiación del derecho a la igualdad y no discriminación para transitar a una ciudad libre de discriminación
Nombre del Indicador:	Servidores Públicos fortalecen la implementación a las denuncias.
Método de Cálculo:	luminaria alcanzada/luminaria programada *100
Sustitución de Valores:	0/5080*100
Frecuencia del Indicador:	Trimestral
Línea Base:	19000
Meta:	19000
Valor al concluir el periodo de estudio:	0%
Valor en el mismo periodo del año anterior:	92.7%
Interpretación al cambio de valores:	Esta Actividad Institucional está condicionada a la demanda ciudadana.
Medios de Verificación:	Informes mensuales del área responsable

GRUPOS DE ATENCIÓN					
SEXO	Población Objetivo	Población Beneficiada			TOTAL
		Infantes 0-14 años	Jóvenes 15-29 años	Personas Adultas 30-59	
Mujeres	25	0	0	25	25
Hombres	25	0	0	25	25
TOTAL					50



IDH INDICADORES DE DERECHOS HUMANOS

UNIDAD RESPONSABLE DEL GASTO: 02CD04 ALCALDÍA EN COYOACÁN

PERÍODO: PERÍODO: ENERO-JUNIO 2019

Derecho o Grupo de Población del PDHCDMX	Estrategia del PDHCDMX	F/E/SF/AI	Nivel del Indicador	Fin (Impacto)	Propósito (Resultado)	Componente	Actividades
Derecho a una vivienda adecuada	Elaborar programas especiales de vivienda para la atención de personas en situación de discriminación y/o excluidas del derecho a la vivienda adecuada.	2/2/S/224		X			

Objetivo de la Estrategia o Derecho: Modificar las condiciones de accesibilidad y adecuación cultural de la vivienda y del entorno urbano para mejorar la movilidad y calidad de vida de las personas excluidas del derecho a la vivienda adecuada (personas con discapacidad, jóvenes, personas adultas mayores, migrantes, mujeres, indígenas, víctimas de trata y población lesbiana, gay, bisexual, travesti, transexual, transgénero e intersexual, población callejera, niñas, niños y adolescentes)

Nombre del Indicador: Servidores Públicos elaboran programas para la inclusión de la diversidad.

Método de Cálculo: apoyo alcanzado/apoyo programado*100

Sustitución de Valores: 0/6*100

Frecuencia del Indicador: Trimestral

Línea Base: 64

Meta: 64

Valor al concluir el periodo de estudio: 0%

Valor en el mismo periodo del año anterior: 516.7%

Interpretación al cambio de valores: Esta Actividad Institucional está condicionada a la demanda ciudadana.

Medios de Verificación: Informes mensuales del área responsable

SEXO	Población Objetivo	GRUPOS DE ATENCIÓN				TOTAL
		Infantes 0-4 años	Jóvenes 15-29 años	Personas Adultas 30-59	Personas Adultas Mayores > 60	
Mujeres	25	0	0	25	0	25
Hombres	25	0	0	25	0	25
TOTAL						50



IDH INDICADORES DE DERECHOS HUMANOS

UNIDAD RESPONSABLE DEL GASTO: 02CD04 ALCALDÍA EN COYOACÁN
PERIODO: PERIODO: ENERO- JUNIO 2019

Derecho o Grupo de Población del PDHCDMX:	Estrategia del PDHCDMX	F/J/S/E/A/I	Nivel del Indicador:	Fin (Impacto)	Propósito (Resultado)	Componente	Actividades
Derecho a la salud	Realizar campañas de difusión que ofrezcan información a la población sobre la perspectiva universal y gratuita de los servicios de atención de la salud de primer y segundo nivel.	2/2/6/204		X			

Objetivo de la Estrategia o Derecho:	Fortalecer la perspectiva universal y gratuita de los servicios de salud
Nombre del Indicador:	Servidores Públicos realizan Campañas de difusión de salud
Método de Cálculo:	apoyo alcanzado/apoyo programado*100
Sustitución de Valores:	14/12*100
Frecuencia del Indicador:	Trimestral
Línea Base:	25
Meta:	25
Valor al concluir el periodo de estudio:	116.6%
Valor en el mismo periodo del año anterior:	140.0%
Interpretación al cambio de valores:	Esta Actividad Institucional está condicionada a la demanda ciudadana.
Medios de Verificación:	Informes mensuales del área responsable

GRUPOS DE ATENCIÓN					
SEXO	Población Objetivo	Población Beneficiada			TOTAL
		Infantes 0-14 años	Jóvenes 15-29 años	Personas Adultas 30-59	
Mujeres	25	0	0	25	25
Hombres	25	0	0	25	25
TOTAL					50

CIUDAD INNOVADORA DE DERECHOS



IDH INDICADORES DE DERECHOS HUMANOS

UNIDAD RESPONSABLE DEL GASTO: 02CD04 ALCALDÍA EN COYOACÁN

PERIODO: PERIODO: ENERO-JUNIO 2019

Derecho o Grupo de Población del PDHCDMX:	Estrategia del PDHCDMX:	EI/FS/IAI	Nivel del Indicador:	Fin (Impacto)	Propósito (Resultado)	Componente	Actividades
Derecho a la salud	Solicitar a la instancia correspondiente el incremento presupuestal para mejorar progresivamente los servicios de protección a la salud a fin de alcanzar el más alto nivel posible tomando en consideración el diagnóstico anual sobre las necesidades de protección de la salud (medicamentos, infraestructura, capacitación, recursos humanos, prevención, materiales médicos, equipo).	2/3/1/205		X			

Objetivo de la Estrategia o Derecho:	Fortalecer la capacidad institucional para la protección de la salud
Nombre del Indicador:	Servidores Públicos solicitan mejoras en el sector salud.
Método de Cálculo:	personas alcanzadas/personas programadas*100
Sustitución de Valores:	19962/19542*100
Frecuencia del Indicador:	Trimestral
Línea Base:	35000
Meta:	35000
Valor al concluir el periodo de estudio:	102.1%
Valor en el mismo periodo del año anterior:	73.8%
Interpretación al cambio de valores:	Esta Actividad Institucional está condicionada a la demanda ciudadana.
Medios de Verificación:	Informes mensuales del área responsable

SEXO	GRUPOS DE ATENCIÓN				TOTAL
	Población Objetivo	Infantes 0-14 años	Jóvenes 15-24 años	Personas Adultas Mayores > 60	
Mujeres	25	0	0	0	25



IDH INDICADORES DE DERECHOS HUMANOS

UNIDAD RESPONSABLE DEL GASTO: 02CD04 ALCALDÍA EN COYOACÁN

PERIODO: PERIODO: ENERO-JUNIO 2019

Derecho o Grupo de Población del PDHCDMX:	Estrategia del PDHCDMX	F/I/S/A/I	Nivel del Indicador:	Fin (Impacto)	Propósito (Resultado)	Componente	Actividades
Derecho a la salud	Solicitar a la instancia correspondiente el incremento presupuestal para mejorar progresivamente los servicios de protección a la salud a fin de alcanzar el más alto nivel posible tomando en consideración el diagnóstico anual sobre las necesidades de protección de la salud (medicamentos, infraestructura, capacitación, recursos humanos, prevención, materiales médicos, equipo).	2/3/1/2/05		X			
Hombres	0	25	0	25			
TOTAL	0	25	0	25			
						25	
						50	

SECRETARÍA DE ADMINISTRACIÓN Y DE DERECHOS



IDH INDICADORES DE DERECHOS HUMANOS

UNIDAD RESPONSABLE DEL GASTO: 02CD04 ALCALDÍA EN COYOACÁN

PERIODO: PERIODO: ENERO-JUNIO 2019

Derecho o Grupo de PDDHCDMX:	Estrategia del IPDHCDMX	F1/F2/SF/A1	Nivel del Indicador:	Fin (Impacto)	Propósito (Resultado)	Componente	Actividades
Derecho a la salud	Solicitar a la instancia correspondiente el incremento presupuestal para mejorar progresivamente los servicios de protección a la salud a fin de alcanzar el más alto nivel posible tomando en consideración el diagnóstico anual sobre las necesidades de protección de la salud (medicamentos, infraestructura, capacitación, recursos humanos, prevención, materiales médicos, equipo).	2/3/1/206		X			

Objetivo de la Estrategia o Derecho:	Fortalecer la capacidad institucional para la protección de la salud
Nombre del Indicador:	Servidores Públicos buscan la mejora en los servicios de salud
Método de Cálculo:	personas alcanzadas/personas programadas*100
Sustitución de Valores:	4910/3010*100
Frecuencia del Indicador:	Trimestral
Línea Base:	7500
Meta:	7500
Valor al concluir el periodo de estudio:	163.1%
Valor en el mismo periodo del año anterior:	163.9%
Interpretación al cambio de valores:	Esta Actividad Institucional está condicionada a la demanda ciudadana.
Medios de Verificación:	Informes mensuales del área responsable

SEXO	Población Objetivo	GRUPOS DE ATENCIÓN				TOTAL
		Infantes 0-14 años	Jóvenes 15-29 años	Personas Adultas 30-59	Personas Adultas Mayores > 60	
Mujeres	25	0	0	25	0	25
Hombres	25	0	0	25	0	25



IDH INDICADORES DE DERECHOS HUMANOS

UNIDAD RESPONSABLE DEL GASTO: 02CD04 ALCALDÍA EN COYOACÁN

PERIODO: PERIODO: ENERO-JUNIO 2019

Derecho o Grupo de Población del PDHCDMX:	Estrategia del PDHCDMX	F/I/F/SF/AI	Nivel del Indicador:	Fin (Impacto)	Propósito (Resultado)	Componente	Actividades
Derecho a la salud	Solicitar a la instancia correspondiente el incremento presupuestal para mejorar progresivamente los servicios de protección a la salud a fin de alcanzar el más alto nivel posible tomando en consideración el diagnóstico anual sobre las necesidades de protección de la salud (medicamentos, infraestructura, capacitación, recursos humanos, prevención, materiales médicos, equipo).	2/3/1/206		X			
TOTAL							50



SECRETARÍA DE
ADMINISTRACIÓN
Y DE DERECHOS



IDH INDICADORES DE DERECHOS HUMANOS

UNIDAD RESPONSABLE DEL GASTO: 02CD04 ALCALDÍA EN COYOACÁN

PERIODO: PERIODO: ENERO- JUNIO 2019

Derecho o Grupo de Población del PDHCDMX	Estrategia del IPDHCDMX	F1/F2/F3/F4	Nivel del Indicador	Fin (Impacto)	Propósito (Resultado)	Componente	Actividades
Derechos de niñas, niños y adolescentes	Garantizar la inversión necesaria para crear espacios deportivos, parques, jardines y programas de activación física de los órganos políticos-administrativos que permitan a niñas, niños y adolescentes su esparcimiento, jugar y hacer deporte en condiciones favorables. Se deberán considerar sus opiniones para la construcción o modificación de estos espacios.	2/4/1/2/10		X			

Objetivo de la Estrategia o Derecho: Reducir las tasas de desnutrición, de sobrepeso y obesidad en niñas, niños y adolescentes

Nombre del Indicador: Servidores Públicos garantizan la creación de espacios recreativos.

Método de Cálculo: inmueble alcanzado/inmueble programado *100

Sustitución de Valores: 0/0*100

Frecuencia del Indicador: Trimestral

Línea Base: 3

Meta: 3

Valor al concluir el periodo de estudio: 0%

Valor en el mismo periodo del año anterior: 0%

Interpretación al cambio de valores: Esta Actividad Institucional está condicionada a la demanda ciudadana.

Medios de Verificación: Informes mensuales del área responsable

GRUPOS DE ATENCIÓN					
SEXO	Población Objetivo	Población Beneficiada			TOTAL
		Infantes 0-14 años	Jóvenes 15-29 años	Personas Adultas Mayores > 60	
Mujeres	25	0	25	0	25
Hombres	25	0	25	0	25
TOTAL					50

CIUDAD INNOVADORA
Y DE DERECHOS



IDH INDICADORES DE DERECHOS HUMANOS

UNIDAD RESPONSABLE DEL GASTO: 02CD04 ALCALDÍA EN COYOACÁN

PERIODO: PERIODO: ENERO-JUNIO 2019

Derecho o Grupo de Población del PDHCDMX	Estrategia del IDHCDMX	F/I/F/SF/AI	Nivel del Indicador:	Fin (Impacto)	Propósito (Resultado)	Componente	Actividades
Derechos de niñas, niños y adolescentes	Garantizar la inversión necesaria para crear espacios deportivos, parques, jardines y programas de activación física de los órganos políticos-administrativos que permitan a niñas, niños y adolescentes su esparcimiento, jugar y hacer deporte en condiciones favorables. Se deberán considerar sus opiniones para la construcción o modificación de estos espacios.	2/4/1/2/11		X			

Objetivo de la Estrategia o Derecho:	Reducir las tasas de desnutrición, de sobrepeso y obesidad en niñas, niños y adolescentes
Nombre del Indicador:	Servidores Públicos garantizan la inversión para la creación de espacios recreativos.
Método de Cálculo:	evento alcanzado/evento programado *100
Sustitución de Valores:	76/59*100
Frecuencia del Indicador:	Trimestral
Línea Base:	105
Meta:	105
Valor al concluir el periodo de estudio:	128.8%
Valor en el mismo periodo del año anterior:	140.4%
Interpretación al cambio de valores:	Esta Actividad Institucional está condicionada a la demanda ciudadana.
Medios de Verificación:	Informes mensuales del área responsable

SEXO	Población Objetivo	GRUPOS DE ATENCIÓN				TOTAL
		Infantes 0-14 años	Jóvenes 15-29 años	Personas Adultas 30-59	Personas Adultas Mayores > 60	
Mujeres	25	0	0	25	0	25
Hombres	25	0	0	25	0	25
TOTAL						50

CUIDAD INNOVADORA
DE DERECHOS



IDH INDICADORES DE DERECHOS HUMANOS

UNIDAD RESPONSABLE DEL GASTO: 02CD04 ALCALDÍA EN COYOACÁN
PERIODO: PERIODO: ENERO-JUNIO 2019

Derecho o Grupo de Población del PDHCDMX:	Estrategia del PDHCDMX	R/I/F/S/E/A/I	Nivel del Indicador:	Fin (Impacto)	Propósito (Resultado)	Componente	Actividades
Derechos de niñas, niños y adolescentes	Garantizar la inversión necesaria para crear espacios deportivos, parques, jardines y programas de activación física de los órganos políticos-administrativos que permitan a niñas, niños y adolescentes su esparcimiento, jugar y hacer deporte en condiciones favorables. Se deberán considerar sus opiniones para la construcción o modificación de estos espacios.	2/4/1/2/12		X			

Objetivo de la Estrategia o Derecho:	Reducir las tasas de desnutrición, de sobrepeso y obesidad en niñas, niños y adolescentes
Nombre del Indicador:	Servidores Públicos Garantizan Inversión para Crear Espacios Recreativos
Método de Cálculo:	inmueble alcanzado/inmueble programado*100
Sustitución de Valores:	10/4*100
Frecuencia del Indicador:	Trimestral
Línea Base:	7
Meta:	7
Valor al concluir el periodo de estudio:	250%
Valor en el mismo periodo del año anterior:	3100%
Interpretación al cambio de valores:	Esta Actividad Institucional está condicionada a la demanda ciudadana.
Medios de Verificación:	Informes mensuales del área responsable

GRUPOS DE ATENCIÓN					
SEXO	Población Objetivo	Población Beneficiaria			TOTAL
		Infantes 0-4 años	Jóvenes 15-29 años	Personas Adultas Mayores > 60	
Mujeres	25	0	0	0	25

[Handwritten signature]



IDH INDICADORES DE DERECHOS HUMANOS

UNIDAD RESPONSABLE DEL GASTO: 02CD04 ALCALDÍA EN COYOACÁN

PERIODO: PERIODO: ENERO-JUNIO 2019

Derecho o Grupo de Población del PDHCDMX:	Estategia del PDHCDMX	F/F/SF/AI	Nivel del Indicador:	Fin (Impacto)	Propósito (Resultado)	Componente	Actividades
Derechos de niñas, niños y adolescentes	Garantizar la inversión necesaria para crear espacios deportivos, parques, jardines y programas de activación física de los órganos políticos-administrativos que permitan a niñas, niños y adolescentes su esparcimiento, jugar y hacer deporte en condiciones favorables. Se deberán considerar sus opiniones para la construcción o modificación de estos espacios.	2/A/1/212		X			
Hombres	0	25		0		25	
TOTAL						50	




IDH INDICADORES DE DERECHOS HUMANOS

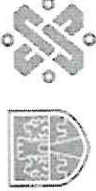
UNIDAD RESPONSABLE DEL GASTO: 02CD04 ALCALDÍA EN COYOACÁN

PERIODO: PERIODO: ENERO - JUNIO 2019

Derecho o Grupo de Población del PDHCDMX	Estrategia de PDHCDMX	F F SF AI	Nivel del Indicador:	Fin (Impacto)	Propósito (Resultado)	Componente	Actividades
Derechos culturales	Incrementar el acceso de la población de la Ciudad de México a los bienes y servicios culturales, mediante la implementación de acciones que permitan acercarle las manifestaciones artísticas y culturales.	2/4/2/2/13		X			

Objetivo de la Estrategia o Derecho:	Promover el ejercicio pleno de los derechos culturales de las personas que habitan la Ciudad de México						
Nombre del Indicador:	Servidores Públicos Incrementan el Arte y la Cultura						
Método de Cálculo:	Inmueble alcanzado/inmueble programado*100						
Sustitución de Valores:	0/0*100						
Frecuencia del Indicador:	Trimestral						
Línea Base:	2						
Meta:	2						
Valor al concluir el período de estudio:	0%						
Valor en el mismo período del año anterior:	0%						
Interpretación al cambio de valores:	Esta Actividad Institucional está condicionada a la demanda ciudadana.						
Medios de Verificación:	Informes mensuales del área responsable						





IDH INDICADORES DE DERECHOS HUMANOS

UNIDAD RESPONSABLE DEL GASTO: 02CD04 ALCALDÍA EN COYOACÁN

PERIODO: PERIODO: ENERO-JUNIO 2019

Derecho o Grupo de Población del PDHCDMX:	Estrategia del PDHCDMX	F/I/F/S/F/AI	Nivel del Indicador:	Fin (Impacto)	Propósito (Resultado)	Componente	Actividades
Derechos culturales	Incrementar el acceso de la población de la Ciudad de México a los bienes y servicios culturales, mediante la implementación de acciones que permitan acercarle las manifestaciones artísticas y culturales.	2/4/2/2/13		X			
SEXO	Población Objetivo	Población Beneficiada			TOTAL		
Mujeres	25	Infantes 0-14 años	Jóvenes 15-29 años	Personas Adultas 30-59	Personas Adultas Mayores > 60		
Hombres	25	0	0	25	0		25
TOTAL		0	0	25	0		50



IDH INDICADORES DE DERECHOS HUMANOS

UNIDAD RESPONSABLE DEL GASTO: 02CD04 ALCALDÍA EN COYOACÁN
PERIODO: PERIODO: ENERO-JUNIO 2019

Derecho o Grupo de Población del PDHCDMX:	Estrategia del PDHCDMX	EI/FS/FAI	Nivel del Indicador:	Fin (Impacto)	Propósito (Resultado)	Componente	Actividades
Derechos culturales	Incrementar el acceso de la población de la Ciudad de México a los bienes y servicios culturales, mediante la implementación de acciones que permitan acercarle las manifestaciones artísticas y culturales.	2/4/2/14		X			

Objetivo de la Estrategia o Derecho:	Promover el ejercicio pleno de los derechos culturales de las personas que habitan la Ciudad de México
Nombre del Indicador:	Servidores Públicos fortalecen el incremento de las manifestaciones artísticas.
Método de Cálculo:	Inmueble alcanzado/Inmueble programado * 100
Sustitución de Valores:	12/6 * 100
Frecuencia del Indicador:	Trimestral
Línea Base:	93
Meta:	93
Valor al concluir el periodo de estudio:	200%
Valor en el mismo periodo del año anterior:	114.3%
Interpretación al cambio de valores:	Esta Actividad Institucional está condicionada a la demanda ciudadana.
Medios de Verificación:	Informes mensuales del área responsable

SEXO	Población Objetivo	GRUPOS DE ATENCIÓN			TOTAL
		Infantes 0-14 años	Jóvenes 15-29 años	Personas Adultas 30-59	
Mujeres	25	0	0	25	25
Hombres	25	0	0	25	25

CIUDAD INNOVADORA Y PRODUCTIVA




IDH INDICADORES DE DERECHOS HUMANOS

UNIDAD RESPONSABLE DEL GASTO: 02CD04 ALCALDÍA EN COYOACÁN

PERIODO: PERIODO: ENERO-JUNIO 2019

Derecho o Grupo de Población del PDHCDMX;	Estrategia del PDHCDMX	F/E/SF/AI	Nivel del Indicador:	Fin (Impacto)	Propósito (Resultado)	Componente	Actividades
Derechos culturales	Incrementar el acceso de la población de la Ciudad de México a los bienes y servicios culturales, mediante la implementación de acciones que permitan acercarle las manifestaciones artísticas y culturales.	2/4/2/214		X			
TOTAL							50



CIVILNOVA INNOVADORA Y DERECHOS



IDH INDICADORES DE DERECHOS HUMANOS

UNIDAD RESPONSABLE DEL GASTO: 02CD04 ALCALDÍA EN COYOACÁN

PERIODO: PERIODO: ENERO-JUNIO 2019

Derecho o Grupo de Población del PDHCDMX:	Estrategia del PDHCDMX	F1/F2/F3/A1	Nivel del Indicador:	Fin (Impacto)	Propósito (Resultado)	Componente	Actividades
Derechos culturales	Incrementar el acceso de la población de la Ciudad de México a los bienes y servicios culturales, mediante la implementación de acciones que permitan acercarle las manifestaciones artísticas y culturales.	2/4/2/15		X			

Objetivo de la Estrategia o Derecho:	Promover el ejercicio pleno de los derechos culturales de las personas que habitan la Ciudad de México
Nombre del Indicador:	Servidores Públicos incrementan el acceso a servicios culturales y artísticos
Método de Cálculo:	evento alcanzado/evento programado*100
Sustitución de Valores:	1758/2140*100
Frecuencia del Indicador:	Trimestral
Línea Base:	7800
Meta:	7800
Valor al concluir el periodo de estudio:	82.14%
Valor en el mismo periodo del año anterior:	91%
Interpretación al cambio de valores:	Esta Actividad Institucional está condicionada a la demanda ciudadana.
Medios de Verificación:	Informes mensuales del área responsable

SEXO	Población Objetivo	Población Beneficiada			TOTAL
		Infantes 0-14 años	Jóvenes 15-29 años	Personas Adultas 30-59	
Mujeres	25	0	0	25	25
Hombres	25	0	0	25	25
TOTAL					50

[Handwritten signature]
CIUDAD INNOVADORA
Y DE DERECHOS



IDH INDICADORES DE DERECHOS HUMANOS

UNIDAD RESPONSABLE DEL GASTO: 02CD04 ALCALDÍA EN COYOACÁN

PERIODO: PERIODO: ENERO-JUNIO 2019

Derecho o Grupo de Población del PDHCDMX:	Estrategia del PDHCDMX	EI/FS/AI	Nivel del Indicador:	Fin (Impacto)	Propósito (Resultado)	Componente	Actividades
Derecho a la educación	Facilitar la coordinación interinstitucional para reducir el analfabetismo en los diferentes grupos de población, principalmente entre personas adultas mayores y personas indígenas.	2/5/1/2/16		X			

Objetivo de la Estrategia o Derecho:	Reducir el analfabetismo
Nombre del Indicador:	Servidores Públicos se coordinan para reducir el analfabetismo
Método de Cálculo:	personas alcanzadas/personas programadas*100
Sustitución de Valores:	19083/17379*100
Frecuencia del Indicador:	Trimestral
Línea Base:	45000
Meta:	45000
Valor al concluir el periodo de estudio:	109.8%
Valor en el mismo periodo del año anterior:	108.1%
Interpretación al cambio de valores:	Esta Actividad Institucional está condicionada a la demanda ciudadana.
Medios de Verificación:	Informes mensuales del área responsable

SEXO	Población Objetivo	Población Beneficiada				TOTAL
		Infantes 0-4 años	Jóvenes 15-29 años	Personas Adultas 30-59	Personas Adultas Mayores > 60	
Mujeres	25	0	0	25	0	25
Hombres	25	0	0	25	0	25
TOTAL						50

[Handwritten signature]



IDH INDICADORES DE DERECHOS HUMANOS

UNIDAD RESPONSABLE DEL GASTO: 02CD04 ALCALDÍA EN COYOACÁN

PERIODO: PERIODO: ENERO-JUNIO 2019

Derecho o Grupo de Población del PDHCDMX:	Estrategia del PDHCDMX	F/I/F/SF/AI	Nivel del Indicador:	Fin (Impacto)	Propósito (Resultado)	Componente	Actividades
Derecho a la educación	Facilitar la coordinación interinstitucional para reducir el analfabetismo en los diferentes grupos de población, principalmente entre personas adultas mayores y personas indígenas.	2/5/I/2/17		X			

Objetivo de la Estrategia o Derecho:	Reducir el analfabetismo
Nombre del Indicador:	Servidores Públicos se coordinan para reducir el analfabetismo
Método de Cálculo:	inmuebles alcanzados/inmuebles programados*100
Sustitución de Valores:	0/0*100
Frecuencia del Indicador:	Trimestral
Línea Base:	3
Meta:	3
Valor al concluir el periodo de estudio:	0%
Valor en el mismo periodo del año anterior:	0%
Interpretación al cambio de valores:	Esta Actividad Institucional está condicionada a la demanda ciudadana.
Medios de Verificación:	Informes mensuales del área responsable

SEXO	Población Objetivo	Población Beneficiada			TOTAL
		Infantes 0-4 años	Jóvenes 15-29 años	Personas Adultas Mayores > 60	
Mujeres	25	0	0	0	25
Hombres	25	0	0	0	25
TOTAL					50

(Handwritten signature)



IDH - INDICADORES DE DERECHOS HUMANOS

UNIDAD RESPONSABLE DEL GASTO: 02CD04 ALCALDÍA EN COYOACÁN
 PERIODO: PERIODO: ENERO - JUNIO 2019

Derecho o Grupo de Población del PDHCDMX.	Estrategia del PDHCDMX	F/I/FI/IAI	Nivel del Indicador:	Fin (Impacto)	Propósito (Resultado)	Componente	Actividades
Derecho a la educación	Facilitar la coordinación interinstitucional para reducir el analfabetismo en los diferentes grupos de población, principalmente entre personas adultas mayores y personas indígenas.	2/5/1/218		X			

Objetivo de la Estrategia o Derecho:	Reducir el analfabetismo
Nombre del Indicador:	Servidores Públicos se coordinan para reducir el analfabetismo
Método de Cálculo:	inmueble alcanzado/inmueble programado*100
Sustitución de Valores:	42/8*100
Frecuencia del Indicador:	Trimestral
Línea Base:	10
Meta:	10
Valor al concluir el periodo de estudio:	525%
Valor en el mismo periodo del año anterior:	1150%
Interpretación al cambio de valores:	Esta Actividad Institucional está condicionada a la demanda ciudadana.
Medios de Verificación:	Informes mensuales del área responsable

GRUPOS DE ATENCIÓN					
SEXO	Población Objetivo	Población Beneficiada			TOTAL
		Infantes 0-14 años	Jóvenes 15-29 años	Personas Adultas 30-59	
Mujeres	25	0	0	25	25
Hombres	25	0	0	25	25
TOTAL					50

[Handwritten Signature]
 CIUDAD INNOVADORA Y DE DERECHOS



IDH INDICADORES DE DERECHOS HUMANOS

UNIDAD RESPONSABLE DEL GASTO: 02CD04 ALCALDÍA EN COYOACÁN

PERIODO: PERIODO: ENERO-JUNIO 2019

Derecho o grupo de Población del PDHCDMX:	Estrategia del PDHCDMX	F1/F2/F3/F4	Nivel del Indicador:	Fin (Impacto)	Propósito (Resultado)	Componente	Actividades
Derecho a la alimentación	Revisar y alinear los programas sociales alimentarios, de desarrollo social y combate a la pobreza con base en los componentes del derecho a la alimentación.	2/6/5/220		X			

Objetivo de la Estrategia o Derecho:	Reorientar los programas sociales alimentarios hacia el cumplimiento del derecho a la alimentación
Nombre del Indicador:	Servidores Públicos alinean programas sociales alimentarios
Método de Cálculo:	apoyo alcanzado/apoyo programado * 100
Sustitución de Valores:	0/6000 * 100
Frecuencia del Indicador:	Trimestral
Línea Base:	16000
Meta:	16000
Valor al concluir el periodo de estudio:	0%
Valor en el mismo periodo del año anterior:	381.1%
Interpretación al cambio de valores:	Esta Actividad Institucional está condicionada a la demanda ciudadana.
Medios de Verificación:	Informes mensuales del área responsable

SEXO	Población Objetivo	Población Beneficiada			TOTAL
		Infantes 0-14 años	Jóvenes 15-29 años	Personas Adultas 30-59 Mayores > 60	
Mujeres	25	0	0	0	25
Hombres	25	0	0	0	25
TOTAL					50



IDH INDICADORES DE DERECHOS HUMANOS

UNIDAD RESPONSABLE DEL GASTO: 02CD04 ALCALDÍA EN COYOACÁN

PERIODO: PERIODO: ENERO-JUNIO 2019

Derecho o Grupo de Población del PDHCDMX:	Estrategia del PDHCDMX	F/I/F/SF/AI	Nivel del Indicador:	Fin (Impacto)	Propósito (Resultado)	Componente	Actividades
Derecho a la igualdad y no discriminación	Elaborar programas permanentes de sensibilización y capacitación a personas servidoras públicas sobre la cultura de no discriminación, el respeto, la inclusión y la diversidad.	2/6/8/221		X			

Objetivo de la Estrategia o Derecho:	Prevenir la discriminación y generar una cultura de respeto, inclusión y trato igualitario
Nombre del Indicador:	Se elaboran programas de capacitación sobre la inclusión y diversidad.
Método de Cálculo:	Persona beneficiada/Personas programadas*100
Sustitución de Valores:	0/12978*100
Frecuencia del Indicador:	Trimestral
Línea Base:	25000
Meta:	25000
Valor al concluir el periodo de estudio:	0%
Valor en el mismo periodo del año anterior:	92.9%
Interpretación al cambio de valores:	Esta actividad está condicionada a la demanda Ciudadana
Medios de Verificación:	Informes trimestrales y registros del área responsable.

GRUPOS DE ATENCIÓN					
SEXO	Población Objetivo	Población Beneficiaria			TOTAL
		Infantes 0-14 años	Jóvenes 15-29 años	Personas Adultas 30-59	
Mujeres	25	0	0	25	25
Hombres	25	0	0	25	25

[Handwritten signature]
CIUDAD INNOVADORA DE DERECHOS



IDA INDICADORES DE DERECHOS HUMANOS

UNIDAD RESPONSABLE DEL GASTO: 02CD04 ALCALDÍA EN COYOACÁN

PERIODO: PERIODO: ENERO-JUNIO 2019

Derecho o Grupo de Población del PDHCDMX:	Estrategia del PDHCDMX	F/F/SF/AI	Nivel del Indicador:	Fin (Impacto)	Propósito (Resultado)	Componente	Actividades
Derecho a la igualdad y no discriminación	Elaborar programas permanentes de sensibilización y capacitación a personas servidoras públicas sobre la cultura de no discriminación, el respeto, la inclusión y la diversidad.	2/f/8/221		X			
TOTAL							50



IDH INDICADORES DE DERECHOS HUMANOS

UNIDAD RESPONSABLE DEL GASTO: 02CD04 ALCALDÍA EN COYOACÁN

PERIODO: PERIODO: ENERO-JUNIO 2019

Derecho o Grupo de Población del PDHCDMX:	Estrategia del PDHCDMX	F/I/S/I/AI	Nivel del Indicador:	Fin (Impacto)	Propósito (Resultado)	Componente	Actividades
Derecho a una vivienda adecuada	Elaborar programas especiales de vivienda para la atención de personas en situación de discriminación y/o excluidas del derecho a la vivienda adecuada.	2/6/8/222		X			

Objetivo de la Estrategia o Derecho: Modificar las condiciones de accesibilidad y adecuación cultural de la vivienda y del entorno urbano para mejorar la movilidad y calidad de vida de las personas excluidas del derecho a la vivienda adecuada (personas con discapacidad, jóvenes, personas adultas mayores, migrantes, mujeres, indígenas, víctimas de trata y población lesbiana, gay, bisexual, travesti, transexual, transgénero e intersexual, población callejera, niñas, niños y adolescentes)

Nombre del Indicador:	Servidores Públicos modifican condiciones de acceso y de calidad para la mejora de la diversidad
Método de Cálculo:	persona alcanzada/persona programada*100
Sustitución de Valores:	0/6000*100
Frecuencia del Indicador:	Trimestral
Línea Base:	19000
Meta:	19000
Valor al concluir el periodo de estudio:	0%
Valor en el mismo periodo del año anterior:	78.5%
Interpretación al cambio de valores:	Esta actividad está condicionada a la demanda Ciudadana
Medios de Verificación:	Informes mensuales del área responsable

SEXO	Población Objetivo	GRUPOS DE ATENCIÓN			TOTAL
		Infantes 0-14 años	Jóvenes 15-29 años	Personas Adultas 30-59 Mayores > 60	
Mujeres	25	0	0	0	25
Hombres	25	0	0	0	25



IDH INDICADORES DE DERECHOS HUMANOS

UNIDAD RESPONSABLE DEL GASTO: 02CD04 ALCALDÍA EN COYOACÁN

PERIODO: PERIODO: ENERO-JUNIO 2019

Derecho o Grupo de Población del PDHCDMX:	Estrategia del PDHCDMX	F/F/SF/AI	Nivel del Indicador:	Fin (Impacto)	Propósito (Resultado)	Componente	Actividades	
Derecho a una vivienda adecuada	Elaborar programas especiales de vivienda para la atención de personas en situación de discriminación y/o excluidas del derecho a la vivienda adecuada.	2/6/8/222		X				
TOTAL							50	



IDH INDICADORES DE DERECHOS HUMANOS

UNIDAD RESPONSABLE DEL GASTO: 02CD04 ALCALDÍA EN COYOACÁN
PERIODO: PERIODO: ENERO-JUNIO 2019

Derecho o Grupo de Población del PDHCDMX:	Estrategia del PDHCDMX	F/I/F/S/I/AI	Nivel del Indicador:	Fin (Impacto)	Propósito (Resultado)	Componente	Actividades
Derecho al trabajo y derechos humanos laborales	Evaluar y fortalecer la política de apoyo a las micro, pequeñas y medianas empresas que generen empleo estable y de calidad y puedan ofrecer productos y servicios especializados de alto valor agregado, fomentando y facilitando su orientación a ramos de tecnología y servicios especializados a grandes empresas, gobierno, turismo y al sector agroecológico de la Ciudad de México.	2/6/8/2/24		X			

Objetivo de la Estrategia o Derecho:	Impulsar un modelo de desarrollo económico y social de la Ciudad de México con enfoque de derechos humanos que garantice el derecho al trabajo
Nombre del Indicador:	Servidores Públicos fortalecen a las micro, pequeñas y medianas empresas.
Método de Cálculo:	personas alcanzadas/personas programadas*100
Sustitución de Valores:	0/25*100
Frecuencia del Indicador:	Trimestral
Línea Base:	25
Meta:	25
Valor al concluir el periodo de estudio:	0%
Valor en el mismo periodo del año anterior:	102.8%
Interpretación al cambio de valores:	Esta actividad está condicionada a la demanda Ciudadana
Medios de Verificación:	Informes mensuales del área responsable

GRUPOS DE ATENCIÓN				
SEXO	Población Objetivo	Población Beneficiaria		TOTAL
		Infantes 0-14 años	Jóvenes 15-29 años	
Mujeres	25	0	0	25



IDH | INDICADORES DE DERECHOS HUMANOS

UNIDAD RESPONSABLE DEL GASTO: 02CD04 ALCALDÍA EN COYOACÁN

PERIODO: PERIODO: ENERO-JUNIO 2019

Derecho o Grupo de Población del PDHCDMX	Estrategia del PDHCDMX	F/I/F/S/H/AI	Nivel del Indicador	Fin (Impacto)	Propósito (Resultado)	Componente	Actividades
Derecho al trabajo y derechos humanos laborales	Evaluar y fortalecer la política de apoyo a las micro, pequeñas y medianas empresas que generen empleo estable y de calidad y puedan ofrecer productos y servicios especializados de alto valor agregado, fomentando y facilitando su orientación a ramos de tecnología y servicios especializados a grandes empresas, gobierno, turismo y al sector agroecológico de la Ciudad de México.	2/6/8/224		X			
Hombres	0	25	0	25			
TOTAL	0	25	0	25			



IDH INDICADORES DE DERECHOS HUMANOS

UNIDAD RESPONSABLE DEL GASTO: 02CD04 ALCALDÍA EN COYOACÁN
PERIODO: ENERO-JUNIO 2019

Derecho o Grupo de Población del PDHCDMX:	Estrategia del PDHCDMX	F/I/P/S/R/AI	Nivel del Indicador:	Fin (Impacto)	Propósito (Resultado)	Componente	Actividades
Derechos de las personas jóvenes	Transversalizar la perspectiva de juventudes con enfoque de derechos humanos en las acciones de las diversas instancias públicas.	2/6/9/226		X			

Objetivo de la Estrategia o Derecho:	Implementar políticas públicas con perspectiva de juventudes y enfoque de derechos humanos
Nombre del Indicador:	Servidores Públicos transversalizan perspectivas multiculturales.
Método de Cálculo:	persona alcanzada/persona programada *100
Sustitución de Valores:	18924/18450*100
Frecuencia del Indicador:	Trimestral
Línea Base:	45000
Meta:	45000
Valor al concluir el periodo de estudio:	102.5%
Valor en el mismo periodo del año anterior:	104.2%
Interpretación al cambio de valores:	Esta actividad está condicionada a la demanda Ciudadana
Medios de Verificación:	Informes mensuales del área responsable

SEXO	Población Objetivo	GRUPOS DE ATENCIÓN			TOTAL
		Infantes 0-14 años	Jóvenes 15-29 años	Personas Adultas Mayores > 60	
Mujeres	25	0	0	0	25
Hombres	25	0	0	0	25
TOTAL					50



IDH INDICADORES DE DERECHOS HUMANOS

UNIDAD RESPONSABLE DEL GASTO: 02CD04 ALCALDÍA EN COYOACÁN
 PERIODO: ENERO-JUNIO 2019

Derecho o Grupo de Población del PDHCDMX	Estrategia del PDHCDMX	F/F/SF/A	Nivel del Indicador:	Fin (Impacto)	Propósito (Resultado)	Componente	Actividades
Derecho a la igualdad y no discriminación	Difundir y promocionar, con participación de la sociedad civil y la academia, la cultura de la no discriminación, la inclusión, el respeto a la diversidad y el trato igualitario.	2/6/9/228		X			

Objetivo de la Estrategia o Derecho:	Prevenir la discriminación y generar una cultura de respeto, inclusión y trato igualitario
Nombre del Indicador:	Servidores Públicos promocionan el respeto a la diversidad.
Método de Cálculo:	inmueble alcanzado/inmueble programado *100
Sustitución de Valores:	16/8*100
Frecuencia del Indicador:	Trimestral
Línea Base:	18
Meta:	18
Valor al concluir el periodo de estudio:	200%
Valor en el mismo periodo del año anterior:	142.9%
Interpretación al cambio de valores:	Esta actividad está condicionada a la demanda Ciudadana
Medios de Verificación:	Informes mensuales del área responsable

SEXO	Población Objetivo	GRUPOS DE ATENCIÓN				TOTAL
		Infantes 0-14 años	Jóvenes 15-29 años	Personas Adultas Mayores > 60	Personas Adultas Mayores > 60	
Mujeres	25	0	0	25	0	25
Hombres	25	0	0	25	0	25

[Handwritten Signature]
 CIUDAD INNOVADORA Y DE DERECHOS



IDH INDICADORES DE DERECHOS HUMANOS

UNIDAD RESPONSABLE DEL GASTO: 02CD04 ALCALDÍA EN COYOACÁN

PERIODO: PERIODO: ENERO-JUNIO 2019

Derecho o Grupo de Población del PDHCDMX	Estrategia del PDHCDMX	F/F/SF/AI	Nivel del Indicador:	Fin (Impacto)	Propósito (Resultado)	Componente	Actividades	
Derecho a la igualdad y no discriminación	Difundir y promocionar, con participación de la sociedad civil y la academia, la cultura de la no discriminación, la inclusión, el respeto a la diversidad y el trato igualitario.	2/6/9/228		X				
TOTAL							50	



IDH INDICADORES DE DERECHOS HUMANOS

UNIDAD RESPONSABLE DEL GASTO: 02CD04 ALCALDÍA EN COYOACÁN
PERIODO: PERIODO: ENERO-JUNIO 2019

Derecho o Grupo de Población del PDHCDMX:	Estrategia del PDHCDMX	P/I/F/SF/AI	Nivel del Indicador:	Fin (Impacto)	Propósito (Resultado)	Componente	Actividades
Derecho a la igualdad y no discriminación	Elaborar programas permanentes de sensibilización y capacitación a personas servidoras públicas sobre la cultura de no discriminación, el respeto, la inclusión y la diversidad.	2/6/9/229		X			

Objetivo de la Estrategia o Derecho:	Impulsar un modelo de desarrollo económico y social de la Ciudad de México con enfoque de derechos humanos que garantice el derecho al trabajo
Nombre del Indicador:	Elaboran programas de capacitación para servidores públicos sobre cultura y no discriminación
Método de Cálculo:	persona alcanzada/persona programada * 100
Sustitución de Valores:	1353/1800 * 100
Frecuencia del Indicador:	Trimestral
Línea Base:	1800
Meta:	1800
Valor al concluir el periodo de estudio:	75.16%
Valor en el mismo periodo del año anterior:	88.1%
Interpretación al cambio de valores:	Esta actividad está condicionada a la demanda Ciudadana
Medios de Verificación:	Informes mensuales del área responsable

GRUPOS DE ATENCIÓN					
SEXO	Población Objetivo	Población Beneficiada			TOTAL
		Infantes 0-4 años	Jóvenes 15-29 años	Personas Adultas 30-59	
Mujeres	25	0	0	25	25
Hombres	25	0	0	25	25
					Personas Adultas Mayores > 60
					0
					0



IDH INDICADORES DE DERECHOS HUMANOS

UNIDAD RESPONSABLE DEL GASTO: 02CD04 ALCALDÍA EN COYOACÁN

PERIODO: PERIODO: ENERO-JUNIO 2019

Derecho o Grupo de Población del PDHCDMX:	Estrategia del PDHCDMX	F/F/SF/AI	Nivel del Indicador:	Fin (Impacto)	Propósito (Resultado)	Componente	Actividades
Derecho a la igualdad y no discriminación	Elaborar programas permanentes de sensibilización y capacitación a personas servidoras públicas sobre la cultura de no discriminación, el respeto, la inclusión y la diversidad.	2/6/9/29		X			
TOTAL							50



IDH INDICADORES DE DERECHOS HUMANOS

UNIDAD RESPONSABLE DEL GASTO: 02CD04 ALCALDÍA EN COYOACÁN
PERIODO: PERIODO: ENERO-JUNIO 2019

Derecho o Grupo de Población del PDHCDMX	Estrategia del PDHCDMX	F/I/F/SP/AI	Nivel del Indicador	Fin (Impacto)	Propósito (Resultado)	Componente	Actividades
Derecho a la igualdad y no discriminación	Difundir y promocionar, con participación de la sociedad civil y la academia, la cultura de la no discriminación, la inclusión, el respeto a la diversidad y el trato igualitario.	2/6/9/230		X			

Objetivo de la Estrategia o Derecho:	Prevenir la discriminación y generar una cultura de respeto, inclusión y trato igualitario
Nombre del Indicador:	Servidores Públicos promocionan la cultura y la inclusión.
Método de Cálculo:	persona alcanzada/persona programada*100
Sustitución de Valores:	0/100*100
Frecuencia del Indicador:	Trimestral
Línea Base:	285000
Meta:	285000
Valor al concluir el periodo de estudio:	0%
Valor en el mismo periodo del año anterior:	84.0%
Interpretación al cambio de valores:	Esta actividad está condicionada a la demanda Ciudadana
Medios de Verificación:	Informes mensuales del área responsable

GRUPOS DE ATENCIÓN					
SEXO	Población Objetivo	Población Beneficiaria			TOTAL
		Infantes 0-4 años	Jóvenes 15-28 años	Personas Adultas 30-59	
Mujeres	25	0	0	25	25
Hombres	25	0	0	25	25
TOTAL					50



IDH INDICADORES DE DERECHOS HUMANOS

UNIDAD RESPONSABLE DEL GASTO: 02CD04 ALCALDÍA EN COYOACÁN
PERIODO: PERIODO: ENERO-JUNIO 2019

Derecho o Grupo de Población del PDHCDMX:	Estrategia del PDHCDMX	F/I/SF/AI	Nivel del Indicador:	Fin (Impacto)	Propósito (Resultado)	Componente	Actividades
Derecho al trabajo y derechos humanos laborales	Diseñar una política para la creación de un fondo de financiamiento a la economía solidaria.	3/A/I/211		X			

Objetivo de la Estrategia o Derecho:	Desarrollar y fortalecer la economía social y solidaria
Nombre del Indicador:	Servidores Públicos diseñan la creación de financiamiento laboral
Método de Cálculo:	evento alcanzado/evento programado *100
Sustitución de Valores:	2/4*100
Frecuencia del Indicador:	Trimestral
Línea Base:	5
Meta:	5
Valor al concluir el periodo de estudio:	50.0%
Valor en el mismo periodo del año anterior:	0%
Interpretación al cambio de valores:	Esta actividad está condicionada a la demanda Ciudadana
Medios de Verificación:	Informes mensuales del área responsable

GRUPOS DE ATENCIÓN					
SEXO	Población Objetivo	Población Beneficiaria			TOTAL
		Infantes 0-4 años	Jóvenes 15-29 años	Personas Adultas Mayores > 60	
Mujeres	25	0	0	0	25
Hombres	25	0	0	0	25

[Handwritten Signature]
CIUDAD DE MÉXICO
SECRETARÍA DE ADMINISTRACIÓN Y FINANZAS



IDH INDICADORES DE DERECHOS HUMANOS

UNIDAD RESPONSABLE DEL GASTO: 02CD04 ALCALDÍA EN COYOACÁN

PERIODO: ENERO-JUNIO 2019

Derecho o Grupo de Población del PDHCDMX:	Estrategia del PDHCDMX	F/I/F/SF/AI	Nivel del Indicador:	Fin (Impacto)	Propósito (Resultado)	Componente	Actividades
Derecho al trabajo y derechos humanos laborales	Diseñar una política para la creación de un fondo de financiamiento a la economía solidaria.	3/I/I/211		X			
TOTAL						50	



IDH INDICADORES DE DERECHOS HUMANOS

UNIDAD RESPONSABLE DEL GASTO: 02CD04 ALCALDÍA EN COYOACÁN
PERIODO: PERIODO: ENERO-JUNIO 2019

Derecho o Grupo de Población del PDHCDMX	Estrategia del PDHCDMX	FIF/SF/AI	Nivel del Indicador:	Fin (Impacto)	Propósito (Resultado)	Componente	Actividades
Derecho al trabajo y derechos humanos laborales	Diseñar una política para la creación de un fondo de financiamiento a la economía solidaria.	3/1/213		X			

Objetivo de la Estrategia o Derecho:	Desarrollar y fortalecer la economía social y solidaria
Nombre del Indicador:	Servidores Públicos diseñan la creación de fondos económicos
Método de Cálculo:	evento alcanzado/evento programado * 100
Sustitución de Valores:	4/16 * 100
Frecuencia del Indicador:	Trimestral
Línea Base:	29
Meta:	29
Valor al concluir el periodo de estudio:	25%
Valor en el mismo periodo del año anterior:	63.6%
Interpretación al cambio de valores:	Esta actividad está condicionada a la demanda Ciudadana
Medios de Verificación:	Informes mensuales del área responsable

GRUPOS DE ATENCIÓN					
SEXO	Población Objetivo	Población Beneficiada			TOTAL
		Infantes 0-4 años	Jóvenes 15-29 años	Personas Adultas 30-59 Mayores > 60	
Mujeres	25	0	0	0	25
Hombres	25	0	0	0	25
TOTAL					50



IDH INDICADORES DE DERECHOS HUMANOS

UNIDAD RESPONSABLE DEL GASTO: 02CD04 ALCALDÍA EN COYOACÁN
PERIODO: PERIODO: ENERO-JUNIO 2019

Derecho o Grupo de Población del PDHCDIMX	Estrategia del PDHCDIMX	F/I/F/SF/AI	Nivel del Indicador	Fin (Impacto)	Propósito (Resultado)	Componente	Actividades
Derecho al trabajo y derechos humanos laborales	Diseñar una política para la creación de un fondo de financiamiento a la economía solidaria.	3/1/1/2/15		X			

Objetivo de la Estrategia o Derecho:	Desarrollar y fortalecer la economía social y solidaria
Nombre del Indicador:	Servidores Públicos diseñan la creación de fondos económicos
Método de Cálculo:	comerciante alcanzado/comerciante programado*100
Sustitución de Valores:	0/9900*100
Frecuencia del Indicador:	Trimestral
Línea Base:	15500
Meta:	15500
Valor al concluir el periodo de estudio:	0%
Valor en el mismo periodo del año anterior:	45.4%
Interpretación al cambio de valores:	Esta actividad está condicionada a la demanda Ciudadana
Medios de Verificación:	Informes mensuales del área responsable

SEXO	Población Objetivo	Población Beneficiada			TOTAL
		Infantes 0-14 años	Jóvenes 15-29 años	Personas Adultas 30-59	
Mujeres	25	0	0	25	25
Hombres	25	0	0	25	25
TOTAL					50

[Firma]
CIUDAD INICIATIVA
Y DE DERECHOS



IDH INDICADORES DE DERECHOS HUMANOS

UNIDAD RESPONSABLE DEL GASTO: 02CD04 ALCALDÍA EN COYOACÁN
PERIODO: PERIODO: ENERO-JUNIO 2019

Derecho o Grupo de Población del PDHCDMX:	Estrategia del PDHCDMX	F/I/F/S/I/AI	Nivel del Indicador:	Fin (Impacto)	Propósito (Resultado)	Componente	Actividades
Derecho al trabajo y derechos humanos laborales	Conformar un grupo de trabajo que analice el modelo de desarrollo de la Ciudad de México y la garantía del derecho al trabajo digno y elabore lineamientos de actualización en estos temas.	3/1/2/232		X			

Objetivo de la Estrategia o Derecho:	Impulsar un modelo de desarrollo económico y social de la Ciudad de México con enfoque de derechos humanos que garantice el derecho al trabajo
Nombre del Indicador:	Servidores Públicos garantiza el derecho al trabajo digno
Método de Cálculo:	persona alcanzada/persona programada * 100
Sustitución de Valores:	2691/725*100
Frecuencia del Indicador:	Trimestral
Línea Base:	2900
Meta:	2900
Valor al concluir el periodo de estudio:	371.17%
Valor en el mismo periodo del año anterior:	20.2%
Interpretación al cambio de valores:	Esta actividad está condicionada a la demanda Ciudadana
Medios de Verificación:	Informes mensuales del área responsable

GRUPOS DE ATENCIÓN					
SEXO	Población Objetivo	Población Beneficiada			TOTAL
		Infantes 0-14 años	Jóvenes 15-29 años	Personas Adultas 30-59 Mayores > 60	
Mujeres	25	0	0	25	25
Hombres	25	0	0	25	25
TOTAL					50



IDH INDICADORES DE DERECHOS HUMANOS

UNIDAD RESPONSABLE DEL GASTO: 02CD04 ALCALDÍA EN COYOACÁN
 PERIODO: ENERO-JUNIO 2019

Derecho o Grupo de Población del PDHCDIMX:	Estrategia del PDHCDIMX	F/I/F/SF/AI	Nivel del Indicador:	Fin (Impacto)	Propósito (Resultado)	Componente	Actividades
Derecho al trabajo y derechos humanos laborales	Conformar un grupo de trabajo que analice el modelo de desarrollo de la Ciudad de México y la garantía del derecho al trabajo digno y elabore lineamientos de actualización en estos temas.	3/9/3/201		X			

Objetivo de la Estrategia o Derecho:	Impulsar un modelo de desarrollo económico y social de la Ciudad de México con enfoque de derechos humanos que garantice el derecho al trabajo
Nombre del Indicador:	Servidores Públicos analizan la garantía de un trabajo digno.
Método de Cálculo:	Impreso alcanzado/impreso programado *100
Sustitución de Valores:	2/4 *100
Frecuencia del Indicador:	Trimestral
Línea Base:	6
Meta:	6
Valor al concluir el periodo de estudio:	50.0%
Valor en el mismo periodo del año anterior:	100%
Interpretación al cambio de valores:	Esta actividad está condicionada a la demanda Ciudadana
Medios de Verificación:	Informes mensuales del área responsable

GRUPOS DE ATENCIÓN					
SEXO	Población objetivo	Población Beneficiaria			TOTAL
		Infantes 0-14 años	Jóvenes 15-29 años	Personas Adultas Mayores 30-60	
Mujeres	25	0	0	0	25

[Handwritten Signature]
 CIUDAD INNOVADORA Y DE DERECHOS



IDH INDICADORES DE DERECHOS HUMANOS

UNIDAD RESPONSABLE DEL GASTO: 02CD04 ALCALDÍA EN COYOACÁN

PERIODO: PERIODO: ENERO-JUNIO 2019

Derecho o Grupo de Población del PPHCDMX:	Estrategia del PPHCDMX	FI/FS/FAI	Nivel del Indicador:	Fin (Impacto)	Propósito (Resultado)	Componente	Actividades
Derecho al trabajo y derechos humanos laborales	Conformar un grupo de trabajo que analice el modelo de desarrollo de la Ciudad de México y la garantía del derecho al trabajo digno y elabore lineamientos de actualización en estos temas.	3/9/3/201		X			
Hombres	0	25	0	25			
TOTAL	0	25	0	25			
						50	



IDH INDICADORES DE DERECHOS HUMANOS

UNIDAD RESPONSABLE DEL GASTO: 02CD04 ALCALDÍA EN COYOACÁN

PERIODO: PERIODO: ENERO-JUNIO 2019

Derecho o Grupo de Población del PDHCDMX:	Estrategia del PDHCDMX	F/I/F/SF/Al	Nivel del Indicador:	Fin (Impacto)	Propósito (Resultado)	Componente	Actividades
Derecho a una vivienda adecuada	Promover la aplicación y el respeto de la normatividad con relación a las características que debe tener una vivienda para ser considerada como adecuada, incluyendo vivienda nueva y en renta.	3/9/3/234		X			

Objetivo de la Estrategia o Derecho:	Generar las condiciones necesarias para satisfacer de manera plena la habitabilidad, entendida como seguridad estructural, evitando vivir en condiciones de hacinamiento
Nombre del Indicador:	Servidores Públicos promueven una vivienda digna
Método de Cálculo:	persona alcanzada/persona programada*100
Sustitución de Valores:	253/176*100
Frecuencia del Indicador:	Trimestral
Línea Base:	350
Meta:	350
Valor al concluir el periodo de estudio:	143.75%
Valor en el mismo periodo del año anterior:	142.4%
Interpretación al cambio de valores:	Esta actividad está condicionada a la demanda Ciudadana
Medios de Verificación:	Informes mensuales del área responsable

GRUPOS DE ATENCIÓN					
SEXO	Población Objetivo	Población Beneficiada			TOTAL
		Infantes 0-14 años	Jóvenes 15-29 años	Personas Adultas Mayores > 60	
Mujeres	50	0	0	0	50



IDH INDICADORES DE DERECHOS HUMANOS

UNIDAD RESPONSABLE DEL GASTO: 02CD04 ALCALDÍA EN COYOACÁN

PERIODO: PERIODO: ENERO-JUNIO 2019

Derecho o Grupo de Población del PDHCDMX:	Estrategia del PDHCDMX	F/I/F/SP/AI	Nivel del Indicador:	Fin (Impacto)	Propósito (Resultado)	Componente	Actividades
Derecho a una vivienda adecuada	Promover la aplicación y el respeto de la normatividad con relación a las características que debe tener una vivienda para ser considerada como adecuada, incluyendo vivienda nueva y en renta.	3/9/3/234		X			
Hombres	0	0	0	0		0	
TOTAL						50	